

Lập Thạch, ngày 22 tháng 01 năm 2026

THƯ MỜI BÁO GIÁ

Kính gửi: Các cơ quan, đơn vị thẩm định giá...

Trung tâm Y tế khu vực Lập Thạch có nhu cầu thẩm định giá phần mềm Bệnh án điện tử (EMR), phần mềm lưu trữ và truyền tải hình ảnh y tế (RIS/PACS), phần mềm quản lý xét nghiệm (LIS), phần mềm quản lý khám bệnh chữa bệnh (HIS), với các nội dung cụ thể như sau:

I. Thông tin của đơn vị yêu cầu báo giá:

1. Đơn vị yêu cầu báo giá: Trung tâm Y tế khu vực Lập Thạch.

2. Thông tin liên hệ của người chịu trách nhiệm tiếp nhận báo giá: Trịnh Tiến Thống, Trưởng phòng KHDD, Số điện thoại: 0211.3830.132, Email: phongkhth123@gmail.com.

3. Cách thức tiếp nhận báo giá: Nhận trực tiếp tại địa chỉ: Phòng Kế hoạch điều dưỡng - Trung tâm Y tế khu vực Lập Thạch, Thôn phố Phú Lâm, xã Lập Thạch, tỉnh Phú Thọ.

4. Thời gian tiếp nhận báo giá: từ 07 giờ 15 phút, ngày 22/01/2026 đến trước 16 giờ 30 phút, ngày 02/02/2026.

Các báo giá nhận được sau thời điểm nêu trên sẽ không được xem xét.

5. Thời gian có hiệu lực của báo giá: tối thiểu 60 ngày, kể từ ngày ký đóng dấu.

II. Nội dung yêu cầu của báo giá:

1. Hồ sơ bệnh án điện tử (Có phụ lục chi tiết kèm theo).

2. Thời gian dự kiến trả kết quả: tối đa không quá 30 ngày.

3. Dự kiến các điều khoản tạm ứng, thanh toán hợp đồng: Tạm ứng không áp dụng, thanh toán 100% giá trị hợp đồng trong vòng 90 ngày kể từ ngày bên nhà thầu trả kết quả thẩm định giá, biên bản nghiệm thu và thanh lý hợp đồng, hóa đơn tài chính, các giấy tờ hợp pháp khác cho bên mời thầu.

4. Các thông tin khác: yêu cầu báo giá có ngày tháng, có hiệu lực báo giá tối thiểu 60 ngày từ ngày báo giá, ký đóng dấu của người có thẩm quyền và đóng dấu giáp lai (trong trường hợp báo giá có nhiều trang).

Trân trọng cảm ơn!

Nơi nhận:

- Như trên;
- GD, các PGD (để b/c);
- Các khoa, phòng: TCHC, TCKT, KHDD (để t/h);
- Lưu: VT, KHDD.

GIÁM ĐỐC



Nguyễn Hải Châu



Phụ lục. CẤU HÌNH, ĐẶC TÍNH CƠ BẢN CỦA HÀNG HÓA

(Kèm theo Thư mời báo giá số ngày 22/01/2026 của Trung tâm Y tế khu vực Lập Thạch)

Stt	Tên hàng hóa dịch vụ cho thuê	Cấu hình, đặc tính cơ bản của hàng hóa	ĐVT	Số tháng	Đơn giá/ 1 tháng (VNĐ)	Thành tiền (VNĐ)
1	Phần mềm quản lý khám chữa bệnh (HIS)	Cấu hình, đặc tính cơ bản của hàng hóa				
1.1	Phần mềm quản lý khám chữa bệnh (HIS) tại Trung tâm y tế khu vực Lập Thạch	<p>Các chức năng của phần mềm VNPT HIS đáp ứng đạt mức 6 theo thông tư 54, phục vụ quản lý tốt cho Trung tâm y tế khu vực Lập Thạch với quy mô 200 giường kế hoạch, lượt khám trung bình 6.667 lượt/tháng</p> <p>Quản trị hệ thống (Quản lý người dùng, quản lý cấu hình)</p> <p>Quản lý danh mục dùng chung</p> <p>Tiếp nhận đăng ký khám bệnh, chữa bệnh</p> <p>Quản lý khám bệnh, chữa bệnh ngoại trú</p> <p>Quản lý dược</p> <p>Quản lý viện phí và thanh toán BHYT</p> <p>Kết nối với BHXH thanh quyết toán BHYT (tập tin XML)</p> <p>Quản lý các chỉ định dịch vụ kỹ thuật</p> <p>Quản lý các kết quả dịch vụ kỹ thuật</p> <p>Quản lý điều trị ngoại trú, nội trú</p> <p>Quản lý hành chính nội trú</p> <p>Quản lý suất ăn cho bệnh nhân</p> <p>Bảo cáo thống kê</p> <p>Quản lý khám sức khỏe</p> <p>Quản lý hàng đợi xếp hàng tự động</p> <p>Quản lý hóa chất, vật tư tiêu hao</p> <p>Quản lý nhà thuốc bệnh viện</p>	Tháng	36		




TSHT Y TẾ KHU VỰC TÊN LẬP THẠCH TRỤ CHO THUÊ	Cấu hình, đặc tính cơ bản của hàng hóa	ĐVT	Số tháng	Đơn giá/ 1 tháng (VNĐ)	Thành tiền (VNĐ)
	Quản lý trang thiết bị y tế, văn phòng Kết nối với PACS Quản lý khoa/phòng cấp cứu Quản lý phòng mổ: Quản lý lịch hẹn điều trị, nhắc lịch hẹn tái khám Quản lý tương tác thuốc/thuốc Quản lý phác đồ điều trị Quản lý dinh dưỡng Quản lý hồ sơ bệnh án: Liên thông, kết nối với hệ thống hóa đơn điện tử Quản lý thẻ bệnh nhân Kê đơn, chỉ định trên máy tính bảng, điện thoại thông minh Thanh toán viện phí điện tử Số hóa mẫu biểu, hồ sơ bệnh án; Ký số/ Ký điện tử các mẫu biểu, hồ sơ bệnh án Ký bệnh nhân				
1.2 Phần mềm quản lý khám chữa bệnh (HIS) tại Phòng khám đa khoa khu vực Bắc Bình	Các phân hệ chức năng đảm bảo phủ được quy trình khám chữa bệnh và thanh quyết toán bảo hiểm của phòng khám. Quản trị hệ thống Quản lý danh mục dùng chung Tiếp nhận đăng ký khám chữa bệnh Quản lý khám chữa bệnh ngoại trú, điều trị bệnh án ngoại trú Quản lý dược, vật tư	Tháng	36		



Tên hàng hóa dịch vụ cho thuê	Cấu hình, đặc tính cơ bản của hàng hóa	ĐVT	Số tháng	Đơn giá/ 1 tháng (VNĐ)	Thành tiền (VNĐ)
	Quản lý viện phí và thanh toán BHYT Kết nối với BHXH thanh quyết toán BHYT (tập tin XML) Quản lý chỉ định lâm sàng, cận lâm sàng Quản lý kết quả cận lâm sàng Báo cáo thống kê Quản trị hệ thống				
2 Phần mềm quản lý xét nghiệm (LIS)	Quản trị hệ thống Quản lý danh mục Quản lý chỉ định xét nghiệm Quản lý kết quả xét nghiệm Kết nối máy xét nghiệm (ra lệnh và nhận kết quả xét nghiệm tự động từ máy xét nghiệm) Báo cáo thống kê Quản lý mẫu xét nghiệm Quản lý hóa chất xét nghiệm Kết nối liên thông với phần mềm HIS (nhận chỉ định từ HIS và đồng bộ kết quả xét nghiệm với HIS) Thiết lập thông số cảnh báo khi vượt ngưỡng bình thường Quản trị hệ thống Quản lý danh mục Quản lý chỉ định xét nghiệm Quản lý kết quả xét nghiệm Kết nối máy xét nghiệm (ra lệnh và nhận kết quả xét nghiệm tự động từ máy xét nghiệm)	Tháng	36		
2.2 Phần mềm quản lý xét nghiệm (LIS) tại Phòng khám ĐKKV Bắc Bình (Số lượng: 03 thiết bị kết nối)	Kết nối máy xét nghiệm (ra lệnh và nhận kết quả xét nghiệm tự động từ máy xét nghiệm)	Tháng	36		



Số tài khoản Số tài khoản Số tài khoản	Cấu hình, đặc tính cơ bản của hàng hóa	ĐVT	Số tháng	Đơn giá/ 1 tháng (VNĐ)	Thành tiền (VNĐ)
	<p>Bảo cáo thống kê</p> <p>Quản lý mẫu xét nghiệm</p> <p>Quản lý hóa chất xét nghiệm</p> <p>Kết nối liên thông với phần mềm HIS (nhận chỉ định từ HIS và đồng bộ kết quả xét nghiệm với HIS)</p> <p>Thiết lập thông số cảnh báo khi vượt ngưỡng bình thường</p> <p>Quản trị hệ thống</p> <p>Cấu hình quản lý máy chủ PACS</p> <p>Cấu hình quản lý máy trạm PACS</p> <p>Quản lý thông tin chi định</p> <p>Quản lý danh sách bệnh nhân được chỉ định</p> <p>Giao diện kết nối (Interface) 2 chiều với các thiết bị chẩn đoán hình ảnh thông dụng (CT, MRI, X-quang, DSA, siêu âm)</p> <p>Interface kết nối, liên thông với HIS</p> <p>Quản lý kết quả chẩn đoán hình ảnh</p> <p>Hỗ trợ tiêu chuẩn HL7 bản tin, DICOM</p> <p>Chức năng đo lường</p> <p>Chức năng xử lý hình ảnh 2D</p> <p>Chức năng xử lý hình ảnh 3D</p> <p>Kết xuất hình ảnh DICOM ra đĩa CD/DVD cùng với phần mềm xem ảnh DICOM hoặc cung cấp đường dẫn truy cập hình ảnh trên web</p> <p>Kết xuất báo cáo thống kê</p> <p>Chức năng biên tập và xử lý hình ảnh DICOM</p>				
3	<p>Phần mềm lưu trữ và truyền tải hình ảnh (PACS)</p> <p>Tổng số ca chụp: 100.000 ca chụp/năm</p>	Tháng	36		



Tên hàng hóa dịch vụ cho thuê	Cấu hình, đặc tính cơ bản của hàng hóa	ĐVT	Số tháng	Đơn giá/ 1 tháng (VNĐ)	Thành tiền (VNĐ)
<p>Phần mềm bệnh án điện tử EMR Tổng số bệnh án: 80.000 hồ sơ bệnh án/năm</p>	<p>Chức năng nén ảnh theo giải thuật JPEG2000 Hỗ trợ xem ảnh DICOM qua WebView Hỗ trợ hội chẩn nhiều điểm cầu (multi-site) chẩn đoán hình ảnh qua mạng (hỗ trợ các thiết bị di động như điện thoại thông minh, máy tính bảng) Quản lý thông tin tiền sử của bệnh nhân Quản lý tài liệu lâm sàng Quản lý chỉ định Quản lý kết quả cận lâm sàng Quản lý điều trị Quản lý thuốc đã kê đơn cho người bệnh Quản lý thông tin bác sĩ, dược sĩ, nhân viên y tế Quản lý việc kết nối, tương tác với các hệ thống thông tin khác trong bệnh viện Quản lý hồ sơ bệnh án theo thời gian quy định của Luật Khám bệnh, chữa bệnh Đồng bộ hồ sơ bệnh án Lưu trữ và phục hồi hồ sơ bệnh án An ninh hệ thống Kiểm tra, giám sát Quản lý danh mục dùng chung nội bộ và tiêu chuẩn Quản lý kết nối, liên thông theo các tiêu chuẩn (kết xuất bệnh án điện tử theo tiêu chuẩn HL7 CDA, CCD) Quản lý các quy tắc nghiệp vụ thao tác trên hồ sơ bệnh án - Sao lưu dự phòng và phục hồi</p>	Tháng	36		



Tên hàng hóa dịch vụ cho thuê	Cấu hình, đặc tính cơ bản của hàng hóa	ĐVT	Số tháng	Đơn giá/ 1 tháng (VNĐ)	Thành tiền (VNĐ)
5 Ứng dụng đặt lịch khám, đăng ký khám online	<p>- Quản trị hệ thống</p> <p>Tra cứu lịch sử khám chữa bệnh, đơn thuốc online, kết quả cận lâm sàng</p> <p>Tra cứu lịch sử đặt dịch khám</p> <p>Nhắc lịch: Đã có kết quả CLS, thông báo có đơn thuốc, thông báo có lịch tái khám</p> <p>Nhắc lịch uống thuốc cho người dùng</p> <p>Hỗ trợ thanh toán online</p>	Tháng	36		
TỔNG CỘNG (đã bao gồm các loại thuế phí)					



Phụ lục. MÔ TẢ CHỨC NĂNG PHẦN MỀM

Kèm theo Thư mời báo giá số ngày 22/01/2026 của Trung tâm Y tế khu vực Lập Thạch)

I. Phần mềm quản lý khám chữa bệnh VNPT HIS

1. Mô tả chung

- Phần mềm quản lý khám chữa bệnh VNPT HIS được thiết kế trên nền tảng công nghệ Website, cài đặt và lưu trữ dữ liệu trên cloud của VNPT. Đảm bảo triển khai nhanh chóng, đơn giản không cần cài đặt bộ cài tại máy của người dùng, có thể truy cập mọi lúc mọi nơi trên nhiều trình duyệt và thiết bị.
- Phần mềm quản lý khám chữa bệnh VNPT HIS đảm bảo hoạt động ổn định, đáp ứng tốt về hiệu năng cho Bệnh viện
- Phần mềm quản lý khám chữa bệnh VNPT HIS đáp ứng đầy đủ các tiêu chí quy định của Bộ Y tế tại Thông tư số 54/2017/TT-BYT; Thông tư số 32/2023/TT-BYT ngày 31/12/2023; Quyết định số 130/QĐ-BYT ngày 18/01/2023; Quyết định số 4750/QĐ-BYT ngày 29/12/2023 của Bộ Y tế; Quyết định số 3176/QĐ-BYT ngày 29/10/2024 của Bộ Y tế.

2. Mô tả chức năng chi tiết phần mềm quản lý khám chữa bệnh VNPT HIS

STT	NỘI DUNG
1	Quản trị hệ thống (Quản lý người dùng, quản lý cấu hình);
	- Cho phép quản trị hệ thống thực hiện các thao tác liên quan đến cấu hình hệ thống, bật, tắt các tiện ích, các luồng chức năng nghiệp vụ đặc thù của đơn vị theo tham số cấu hình. Cho phép quản lý người dùng, nhóm quyền người dùng. Bao gồm các chức năng chính:
	+ Quản lý người dùng và nhóm người dùng
	+ Phân quyền, cấp quyền chức năng sử dụng
	+ Phân quyền sử dụng theo khoa, phòng, buồng, bác sĩ, kho quản lý
	+ Đổi mật khẩu
	+ Quản lý cấu hình, thiết lập tham số
	+ Có chức năng được phép sao lưu dữ liệu hàng ngày, hàng tháng, năm
2	Quản lý danh mục dùng chung:
	- Phân hệ cho phép thêm, sửa, xóa, tạm ngưng các danh mục liên quan đến hoạt động của hệ thống, bao gồm:
	+ Danh mục chung: Quản lý địa danh, danh mục bệnh viện, danh mục loại bệnh theo ICD, danh mục mã nhóm dịch vụ, danh mục giường kế hoạch, danh mục giường thực tế, danh mục phụ cấp phẫu thuật thủ thuật, danh mục dân tộc.
	+ Danh mục dịch vụ: danh mục khám bệnh, danh mục xét nghiệm, danh mục thực hiện xét nghiệm, danh mục mẫu kết quả thực hiện, danh mục chẩn đoán hình ảnh, danh mục thực hiện chẩn đoán hình ảnh, danh mục phẫu thuật thủ thuật.
	+ Danh mục dược: danh mục thuốc, danh mục vật tư, danh mục nhóm điều trị, quản lý kho - thuốc, danh sách kho, danh mục đơn vị tính, danh



STT	NỘI DUNG
	mục tỷ lệ quy đổi, danh mục loại thuốc vật tư, danh mục thông tin nhà cung cấp, danh mục thuốc vật tư điều kiện, danh mục chức danh báo cáo, danh mục đóng gói, danh mục hoạt chất, danh mục biệt dược, danh mục đường dùng, danh mục nước sản xuất, danh mục hãng sản xuất, danh mục nơi lưu trữ, danh mục lý do xuất kho, danh mục nguồn chương trình.
	+ Danh mục phác đồ điều trị: Danh sách phác đồ, tạo mới phác đồ
	+ Danh mục trang thiết bị: danh mục chủng loại thiết bị, danh mục nhóm thiết bị, danh mục thiết bị, danh mục bảo hành
	+ Danh mục cấu hình dịch vụ
	+ Danh mục chỉ đạo tuyến: danh mục lý do công tác, kết quả công tác, danh mục nơi đến công tác, danh mục kỹ thuật hỗ trợ
	+ Danh mục kháng sinh đồ: danh mục nhóm vi khuẩn, danh mục vi khuẩn, danh mục kháng sinh, danh mục vi khuẩn kháng sinh, danh mục dịch vụ vi khuẩn.
	+ Danh mục quy đổi oxy
3	Tiếp nhận đăng ký khám bệnh, chữa bệnh:
	- Chức năng cho phép tiếp nhận thông tin đăng ký khám của bệnh nhân vào hệ thống với các tính năng và tiện ích cho người dùng như sau:
	+ Cho phép hiển thị màn hình số thứ tự đăng ký bệnh nhân theo quầy thiết lập, gọi số thứ tự tiếp nhận.
	+ Bộ phận tiếp nhận có thể đăng ký khám cho nhiều đối tượng bệnh nhân khác nhau: BHYT, BHYT+Dịch vụ, Viện phí...
	+ Hỗ trợ tìm kiếm thông tin bệnh nhân đã tồn tại trong hệ thống và chọn bệnh nhân đưa vào danh sách khám bệnh.
	+ Quản lý thông tin hành chính của bệnh nhân: họ tên, giới tính, năm sinh, quê quán. Ghi nhận thông tin khám bệnh và thông tin thẻ BHYT của bệnh nhân, thông tin đối tượng cấp cứu/ưu tiên/chuyển tuyến...
	+ Chức năng tích hợp với máy quét mã vạch để lấy thông tin thẻ bảo hiểm của bệnh nhân đối với bệnh nhân BHYT, đồng thời kiểm tra thông tin thẻ trực tiếp tránh xuất toán, lạm dụng thẻ BHYT, ...
	+ Chức năng được liên thông với cổng thông tin giám định BHYT để kiểm tra thông tin thẻ BHYT..
	+ Tại phần tiếp nhận bệnh nhân cho phép tra cứu lịch sử khám của bệnh nhân trong các lần khám tại các cơ sở khám chữa bệnh khác trên địa bàn tỉnh bao gồm thông tin thuốc và kết quả cận lâm sàng...(nếu có) trong từng đợt khám giúp bác sĩ nắm bắt được lịch sử, tiền sử bệnh của bệnh nhân, phần mềm đưa ra thông báo cho người dùng khi bệnh nhân đang còn thuốc hoặc đã khám trong ngày
	+ Cung cấp tiện ích ghi nhận thông tin người nhà bệnh nhân (thông tin người nhà đối với trẻ em, số điện thoại, ...).




NỘI DUNG	
	+ Chức năng cho phép cấu hình thu tiền các dịch vụ phụ thu khác, ... chỉ định dịch vụ kỹ thuật cho trường hợp bệnh nhân tới bệnh viện không thực hiện khám mà chỉ định và thực hiện các dịch vụ cận lâm sàng.
	+ Quản lý danh sách bệnh nhân khám bệnh theo phòng khám và theo trạng thái khám: chờ khám, đang khám, kết thúc khám.
	+ Đối phòng khám/công khám cho bệnh nhân đã đăng kí (chưa thực hiện khám).
	+ Khi tiếp nhận bệnh nhân hệ thống sinh số thứ tự tương ứng và mã bệnh nhân. Các trường hợp đến tái khám có thể sử dụng nhập mã bệnh nhân để hiển thị toàn bộ thông tin hành chính của bệnh nhân.
	+ Đối với các đối tượng trẻ em theo quy định chưa có thẻ BHYT khi tiếp nhận hệ thống sẽ tự động sinh mã để quản lý
	+ Liên thông, kết nối với ứng dụng đặt lịch khám, đăng ký khám online để tiếp nhận và quản lý lịch đặt khám chữa bệnh online.
4	Quản lý khám bệnh, chữa bệnh ngoại trú:
	- Chức năng dành cho bác sĩ thực hiện chuyên môn khám bệnh cho bệnh nhân, các bác sĩ có thể thực hiện hỏi bệnh và đưa ra các chỉ định, chẩn đoán khám và điều trị cho bệnh nhân. Màn hình cho phép hiển thị màn hình số thứ tự và danh sách bệnh nhân, người dùng có thể gọi số thứ tự bệnh nhân vào khám. Các tính năng và tiện ích như:
	+ Thông tin bệnh nhân được quản lý theo các trạng thái hiển thị khác nhau giúp cho người dùng có thể theo dõi, kiểm tra thông tin nhanh và tránh nhầm lẫn. Tất cả các dịch vụ kỹ thuật, đơn thuốc ...đều được quản lý thông qua các trạng thái hiển thị tại các màn hình.
	+ Chức năng hỗ trợ xem thông tin lịch sử khám chữa bệnh của bệnh nhân bao gồm chẩn đoán bệnh, các chỉ định cận lâm sàng, đơn thuốc của lần khám trước.
	+ Khám hỏi bệnh: ghi nhận các thông tin dấu hiệu sinh tồn, lý do vào viện, quá trình bệnh lý, tiền sử bản thân gia đình, ...
	+ Cho phép chỉ định dịch vụ cận lâm sàng, chẩn đoán hình ảnh, thăm dò chức năng; bổ sung các thông tin số lượng dịch vụ thực hiện, điều chỉnh được phòng thực hiện dịch vụ. In các mẫu phiếu chỉ định tương ứng với dịch vụ. Ngoài ra chức năng cho phép định nghĩa các mẫu theo tùy chỉnh để có thể sử dụng theo các tùy chọn bệnh của bệnh nhân.
	+ Chức năng kiểm tra và đưa ra các cảnh báo khi chỉ định dịch vụ kỹ thuật bị trùng hoặc dịch vụ kỹ thuật đã được sử dụng trong một khoảng thời gian nào đó để bác sĩ xử trí phù hợp...
	+ Các dịch vụ kỹ thuật khi chỉ định và có kết quả bác sĩ tại phòng khám có thể xem ngay được thông tin kết quả dịch vụ kỹ thuật của bệnh nhân nhanh chóng trên hệ thống, bác sĩ có thể kê các loại đơn thuốc cho bệnh nhân:
	+ Kê đơn thuốc từ kho



NỘI DUNG

	Kê đơn thuốc từ tủ trực
	+ Kê đơn thuốc mua ngoài
	+ Kê đơn thuốc đông y
	+ Kê vật tư
	+ Tạo đơn thuốc từ nhà thuốc
	+ Tạo đơn tư vấn
	+ Cấp giấy nghỉ hưởng BHXH
	+ Đẩy đơn thuốc lên công dược quốc gia
	+ Quản lý hành chính điều trị ngoại trú: cho phép điều dưỡng, bác sĩ quản lý các thông tin hành chính của bệnh nhân điều trị bệnh án ngoại trú, bao gồm các chức năng: Quản lý màn hình danh sách bệnh nhân chờ Quản lý điều trị bệnh án ngoại trú: Cho phép các bác sĩ thực hiện điều trị các bệnh án ngoại trú, bao gồm các chức năng: Quản lý hiển thị danh sách màn hình LCD Quản lý thông tin lịch hẹn Nghỉ BHXH
5	Quản lý dược:
	+ Đấu thầu thuốc vật tư y tế: Chức năng cho phép khai báo và quản lý các thông tin liên quan đến thầu thuốc như: thêm, sửa, xóa quyết định thầu; tra cứu lịch sử thay đổi thông tin thầu; tìm kiếm theo mã đấu thầu; cho phép kết thúc và mở lại 1 gói thầu khi đã kết thúc; hiển thị chi tiết thuốc, vật tư trong thầu theo số quyết định được chọn.
	+ Nhập xuất thuốc từ nhà cung cấp: Chức năng cho phép nhập thuốc vật tư từ nhà cung cấp vào kho chính, kho lẻ, tủ trực; Cho phép xuất trả thuốc, vật tư về nhà cung cấp theo lô (trả nguyên phiếu nhập kho khi chưa sử dụng) hoặc trả từng dược vật tư.
	+ Nhập, xuất vật tư từ kho khác: Cho phép luân chuyển thuốc vật tư từ các kho với nhau
	+ Bổ sung, hoàn trả thuốc, vật tư tủ trực: Chức năng cho phép các tủ trực tạo phiếu bổ sung thuốc, vật tư từ kho lẻ về tủ trực.
	+ Xuất, hủy thuốc, vật tư: Chức năng cho xuất hủy thuốc, vật tư trong trường hợp thuốc hư hỏng vỡ.
	+ Xuất thuốc, vật tư mục đích khác: Chức năng cho xuất khác thuốc, vật tư trong trường hợp thuốc được sử dụng vào mục đích ngoài kcb cho bệnh nhân tại viện.
	+ Duyệt phiếu thuốc vật tư tiêu hao khoa phòng, tủ trực: Chức năng cho phép duyệt phiếu Mô tả xuất thuốc, vật tư tiêu hao khoa phòng.
	+ Duyệt bổ sung, hoàn trả thuốc, vật tư tủ trực: Chức năng cho phép duyệt phiếu Mô tả bổ sung, hoặc hoàn trả thuốc, vật tư tủ trực.
	+ Duyệt Mô tả, hoàn trả thuốc, vật tư cho bệnh nhân: chức năng cho

 STT TRUNG TÂM Y TẾ KHU VỰC LẬP THẠCH	NỘI DUNG
	phép duyệt xuất thuốc, vật tư cho bệnh nhân ngoại trú; gỡ đơn thuốc, vật tư đã duyệt của bệnh nhân ngoại trú; kiểm tra lại chi tiết các đơn thuốc, vật tư của bệnh nhân.
	+ Duyệt phiếu lĩnh, hoàn trả thuốc, vật tư nội trú: Chức năng cho phép duyệt và gỡ duyệt các phiếu lĩnh và phiếu hoàn trả thuốc, vật tư của bệnh nhân nội trú.
	+ Duyệt phiếu dùng barcode: Cho phép tìm kiếm và duyệt phiếu đơn thuốc của bệnh nhân ngoại trú bằng mã barcode.
	+ Quản lý kiểm kê: Chức năng quản lý các nghiệp vụ về kiểm kê kho.
	+ Nhập bù thuốc, vật tư: Chức năng cho phép nhập bổ sung thuốc, vật tư thiếu trong quá trình kiểm kê giữa thực tế và kho.
	+ Xuất thừa: Chức năng cho phép xuất thừa thuốc, vật tư trong quá trình kiểm kê giữa thực tế và kho.
	+ Tra cứu danh sách phiếu: Chức năng cho phép tra cứu trạng thái các phiếu nhập xuất, phiếu Mô tả, phiếu hủy, phiếu import tồn.
	+ Tra cứu nhập kho: Chức năng cho phép tra cứu thông tin của các phiếu nhập kho.
	+ Tra cứu sự kiện thuốc, vật tư: Chức năng kiểm tra lịch sử sử dụng thuốc vật tư trong khoảng thời gian tìm kiếm.
	+ Quy đổi tỷ lệ đơn vị tính: Chức năng cho phép quy đổi đơn vị tính từ đơn vị tính bội số sang đơn vị chia liều.
	+ Đổi giá thuốc: Chức năng cho phép đổi giá thuốc bị sai trong chương trình.
	+ Đổi ngày duyệt ngoại trú: Chức năng cho phép đổi ngày duyệt đơn thuốc trong trường hợp bệnh nhân đến lấy thuốc khác ngày để phù hợp báo cáo.
	+ Đổi thông tin thầu cho thuốc vật tư: Chức năng cho phép đổi thông tin thầu trong nhập xuất chi tiết nếu thuốc nhập nhầm.
	+ Đổi số lô, hạn dùng: Chức năng cho phép đổi số lô hạn dùng của thuốc khi sai thông tin
	+ Import danh mục thuốc, vật tư: Chức năng cho phép import danh mục thuốc, vật tư vào hệ thống.
	+ Import tồn kho thuốc, vật tư: Chức năng cho phép import số lượng thuốc vật tư vào kho, tủ trực.
	+ Tra cứu thẻ kho: Chức năng cho phép tra cứu và in báo cáo thẻ kho theo thời gian.
	+ Tra cứu xuất nhập tồn: chức năng tra cứu tồn kho và in báo cáo
6	Quản lý viện phí và thanh toán BHYT:
	+ Phân hệ cho phép người dùng quản lý thu, chi viện phí bao gồm các chức năng:
	+ Cho phép hiển thị danh sách bệnh nhân và các chi phí tương ứng với từng bệnh nhân



NỘI DUNG	
	+ Hỗ trợ tìm kiếm lọc danh sách bệnh nhân theo nhiều tiêu chí như: thời gian ra vào viện, đối tượng, họ tên ...
	+ Tính toán, tổng hợp chi phí khám chữa bệnh của bệnh nhân theo nhiều đối tượng như BHYT, Viện phí, Dịch vụ
	+ Tạo các chứng từ thu thêm, hoàn trả và thanh toán chi phí khám chữa bệnh của bệnh nhân
	+ In hóa đơn và các chứng từ thanh toán tương ứng.
	+ Định nghĩa các loại quyền sở tương ứng, cung cấp tính năng cho phép thêm mới, sửa xóa các số: Hóa đơn, hoàn ứng, tạm ứng, thu tiền.
	+ Hỗ trợ người dùng xem danh sách các số hóa đơn, hoàn ứng, tạm ứng, thu tiền đã tạo, phép lọc danh sách các số theo nhiều tiêu chí, tính toán tổng số tiền đã thu/hoàn ứng của từng số.
	+ Hỗ trợ xem thông tin các phiếu thu theo các điều kiện lọc, cho phép chọn phiếu để thực hiện in phiếu thu, duyệt hay gỡ duyệt phiếu, ...
	+ Quản lý xem toàn bộ lịch sử thanh toán dịch vụ bệnh nhân sử dụng, loại thanh toán của từng dịch vụ, tổng viện phí, số tiền bảo hiểm thanh toán, số tiền bệnh nhân đã thanh toán và số tiền cần nộp thêm.
	+ Chức năng cho phép người dùng duyệt hồ sơ khám chữa bệnh của bệnh nhân theo quyết định của Bộ Y tế (quy định chuẩn và định dạng dữ liệu đầu ra phục vụ việc quản lý, giám định, thanh toán chi phí khám bệnh, chữa bệnh và giải quyết các chế độ liên quan). Kiểm tra phát hiện các lỗi và đưa ra thông báo cho người dùng.
	+ Hiện thị thông tin danh sách bệnh nhân cần thu tiền khám, hỗ trợ người dùng các tìm kiếm theo nhiều tiêu chí, cho phép người dùng tạo, xuất hóa đơn thu tiền khám.
	+ Cho phép quản trị hệ thống chuyển đổi loại giá, mức hưởng BHYT của một số chi phí khám chữa bệnh, hỗ trợ tìm kiếm theo số phiếu và cập nhật lại đơn giá
	+ Hỗ trợ chuyển đổi đối tượng bệnh nhân. Hiện thị thông tin bệnh nhân theo danh sách, cho phép tìm kiếm theo nhiều tiêu chí, thiết lập ngày áp dụng với đối tượng mới và tra cứu lại các thông tin về lịch sử chuyển đổi của người bệnh.
	+ Cung cấp chức năng thu tiền với các đơn thuốc mua tại quầy thuốc. Hỗ trợ hiện thị thông tin các đơn thuốc theo danh sách và cho phép tìm kiếm theo nhiều tiêu chí. Cho phép tạo, xuất hóa đơn với mỗi đơn thuốc.
7	Kết nối với BHXH thanh quyết toán BHYT (tập tin XML):
	- Hỗ trợ kết xuất file xml và file excel theo quy định tại các quyết định của Bộ Y tế về chuẩn và định dạng dữ liệu đầu ra phục vụ việc quản lý, giám định, thanh toán chi phí khám bệnh, chữa bệnh và giải quyết các chế độ liên quan.
	- Gửi trực tiếp dữ liệu bệnh nhân lên cổng BHXH, BỘ Y TẾ thông qua service đảm bảo việc thanh quyết toán chi phí khám chữa bệnh của bệnh




NỘI DUNG	
	viện.
	- Các chức năng chính:
	+ Duyệt bảo hiểm
	+ Gửi bảo hiểm theo danh sách
	+ Xuất file bảo hiểm
	+ Duyệt bảo hiểm theo danh sách
	+ Khóa số liệu
	+ Xuất dữ liệu gửi BHYT theo Quyết định của Bộ Y tế và BHXH
	- Thay đổi tháng thanh quyết toán.
8	Quản lý các chỉ định dịch vụ kỹ thuật:
	+ Cho phép chỉ định dịch vụ cận lâm sàng, chẩn đoán hình ảnh, thăm dò chức năng; bổ sung các thông tin số lượng dịch vụ thực hiện, điều chỉnh được phòng thực hiện dịch vụ. In các mẫu phiếu in chỉ định tương ứng với dịch vụ. Ngoài ra chức năng cho phép định nghĩa các mẫu theo tùy chỉnh để có thể sử dụng theo các tùy chọn bệnh của bệnh nhân.
	+ Chức năng kiểm tra và đưa ra các cảnh báo khi chỉ định dịch vụ kỹ thuật bị trùng hoặc dịch vụ kỹ thuật đã được sử dụng trong một khoảng thời gian nào đó để bác sĩ xử trí phù hợp...
	+ Các dịch vụ kỹ thuật khi chỉ định và có kết quả bác sĩ tại phòng khám có thể xem ngay được thông tin kết quả bệnh phẩm của bệnh nhân nhanh chóng trên hệ thống
9	Quản lý các kết quả dịch vụ kỹ thuật:
	+ Chức năng quản lý nhập in kết quả xét nghiệm cho phép người dùng cập nhật kết quả xét nghiệm về hệ thống. Đối với các các bệnh phẩm tiếp nhận sau khi thực hiện sẽ có kết quả (nhập tay hoặc máy trả kết quả) tương ứng.
	+ Chức năng quản lý trả kết quả xét nghiệm cho phép người dùng duyệt và in kết quả cho bệnh nhân. Hệ thống có thể kết nối với hệ thống quản lý xét nghiệm (LIS), nhận kết quả tự động từ các máy xét nghiệm thông qua hệ thống LIS.
	+ Chức năng quản lý nhập kết quả chẩn đoán hình ảnh cho phép người dùng cập nhật kết quả, hình ảnh của các chẩn đoán hình ảnh vào hệ thống. Hỗ trợ người dùng danh sách kết quả mẫu.
	+ Cung cấp chức năng quản lý trả kết quả chẩn đoán hình ảnh cho phép người dùng duyệt và in kết quả trả cho bệnh nhân. Hệ thống kết nối qua API với hệ thống quản lý hình ảnh RIS-PACS, nhận kết quả tự động từ các máy chẩn đoán hình ảnh thông qua hệ thống RIS
	+ Quản lý danh sách kết quả mẫu cho phép người dùng thêm sửa xóa danh mục các kết quả mẫu có sẵn, Hỗ trợ người dùng trong việc cập nhật các kết quả của các chỉ định



NỘI DUNG

	<p>+ Quản lý bệnh phẩm: Chức năng cho phép bác sĩ, điều dưỡng, kỹ thuật viên xét nghiệm thực hiện theo dõi, quản lý thông tin bệnh phẩm của toàn viện gửi về thực hiện trên hệ thống. Chức năng bao gồm các tính năng sau: Hiện thị danh sách bệnh phẩm khi thiết lập giao diện; Tìm kiếm bệnh phẩm theo phiếu, theo điều kiện lọc; Tìm kiếm chi tiết các thông tin hiện thị trên lưới qua các trường dữ liệu trên giao diện chức năng; Thông tin hành chính bệnh nhân; Thông tin bệnh phẩm; Danh sách kết quả; Quản lý trạng thái bệnh phẩm; Thống kê danh sách bệnh phẩm</p>
10	<p>Quản lý điều trị nội trú:</p>
	<p>+ Các bệnh nhân khi điều trị tại khoa lâm sàng bác sĩ có thể sử dụng các chức năng tạo phiếu điều trị, kê đơn, ... để thực hiện điều trị cho bệnh nhân:</p>
	<p>+ Ghi nhận lại chẩn đoán, quá trình khám bệnh hàng ngày của bác sĩ đối với bệnh nhân.</p>
	<p>+ Các bệnh nhân được điều trị lâm sàng tại khoa được hiển thị và quản lý theo bộ Icon trạng thái giúp người dùng có thể theo dõi tình hình bệnh của bệnh nhân một cách dễ dàng. Tất cả các màn hình đều hỗ trợ người dùng thông qua bộ trạng thái để giúp bác sĩ theo dõi quá trình điều trị cho bệnh nhân.</p>
	<p>+ Chuyên khoa khám kết hợp trong quá trình điều trị, thực hiện kết thúc khám chuyên khoa.</p>
	<p>+ Các thông tin tra cứu khám chuyên khoa, xem số lượng khoa tham gia khám chuyên khoa, xem lịch sử chỉ định dịch vụ kỹ thuật, thuốc tại từng chuyên khoa tương ứng.</p>
	<p>+ Lập phiếu Mô tả đề nghị bệnh nhân đóng tạm ứng (cho phép tạo nhiều phiếu trong suốt quá trình điều trị). In phiếu đề nghị tạm ứng.</p>
	<p>+ Chỉ định công khám cho bệnh nhân nếu trong quá trình điều trị bác sĩ thấy cần chỉ định khám.</p>
	<p>+ Chỉ định dịch vụ kỹ thuật như xét nghiệm, chẩn đoán hình ảnh, thăm dò chức năng, phẫu thuật thủ thuật. Cho phép gán phòng thực hiện, chỉ định số lượng thực hiện, gán thuốc vật tư y tế kèm theo hay không kèm theo, ... Chuyên đổi giá theo các loại giá thành đã được khai báo tại các danh mục kỹ thuật.</p>
	<p>+ Ghi nhận thông tin ca kíp thực hiện phẫu thuật thủ thuật, thông tin các thành viên thực hiện, ghi nhận các biên bản thực hiện trước và sau phẫu thuật.</p>
	<p>+ Kê phiếu thuốc, vật tư hóa chất, ... cho bệnh nhân sử dụng. Ngoài ra còn hỗ trợ sử dụng tham khảo đơn thuốc cũ của bệnh nhân, định nghĩa các mẫu có sẵn để bác sĩ sẵn sàng có thể khai thác nhanh. Kiểm tra số lượng khả dụng khi kê. Đưa ra các cảnh báo hỗ trợ bác sĩ (trùng thuốc/hoạt chất, thuốc dành cho đối tượng đặc biệt, số lượng thuốc hạn</p>



STT	NỘI DUNG
	mức...).
	+ Với các chức năng hoàn trả thuốc vật tư người dùng thực hiện hoàn trả lại nếu trong trường hợp bệnh nhân không sử dụng. Cho phép chọn từng thuốc/vật trong phiếu hoặc trả cả phiếu.
	+ Xử trí điều trị cho bệnh nhân khi kết thúc đợt điều trị theo các trạng thái gồm: Ra viện, Xin về, Bỏ về, Đưa về, Chuyển khoa, Chuyển viện, Tử vong, Hẹn, Khác. Bổ sung các thông tin tương ứng để bổ sung thông tin các phiếu in đưa vào quản lý trong hồ sơ bệnh án.
	+ Hủy chuyển khoa cho phép hủy quá trình chuyển từ khoa điều trị này sang khoa điều trị kế tiếp nếu bệnh nhân chưa được tiếp nhận.
	+ Chức năng cho phép bác sĩ kê thuốc cho bệnh nhân BHYT về nhà khi được xử trí ra viện.
	+ Tạo phiếu suất ăn cho bệnh nhân dựa trên sàng lọc lâm sàng, bác sĩ ra chỉ định căn cứ dựa trên nguy cơ dinh dưỡng của bệnh nhân.
	+ Xem lịch sử điều trị ghi nhận và hiển thị lại lịch sử điều trị từng khoa/phòng của bệnh nhân.
	+ Xem lịch sử bệnh án ghi nhận và hiển thị lịch sử bệnh án của bệnh nhân.
	+ In các biểu mẫu, hồ sơ bệnh án cho bệnh nhân.
11	Quản lý hành chính nội trú:
	+ Xem danh sách giường, số lượng và tên bệnh nhân đang nằm giường theo từng phòng trong khoa. Các bệnh nhân khi xếp giường được cảnh báo bằng các màu sắc phân biệt khác nhau, đồng thời cho khai báo số lượng giới hạn bệnh nhân trên 1 giường bệnh.
	+ Xem thông tin tình trạng viện phí của bệnh nhân như: tổng số tiền dịch vụ thanh toán đã sử dụng, số tiền đã tạm ứng (số phiếu tạm ứng, số tiền đóng, trạng thái phiếu), số tiền đang nợ của bệnh nhân.
	+ Lập phiếu Mô tả đề nghị bệnh nhân đóng tạm ứng (cho phép tạo nhiều phiếu trong suốt quá trình điều trị). In phiếu đề nghị tạm ứng.
	+ Tạo phiếu ngày giường: cho phép chỉ định ngày giường theo tính toán của khoa, chỉ định tên số lượng (cho phép nhập số lượng lẻ), tỷ lệ tính giường nằm chung.
	+ Kê hao phí kèm giường: Ghi nhận thuốc/vật tư y tế hao phí đi kèm theo với tiền giường.
	+ Hỗ trợ nhập miễn giảm tiền giường: Ghi nhận tiền miễn giảm (máy điều hòa, tủ lạnh hư...) đối với bệnh nhân sử dụng giường dịch vụ.
	+ Cho phép tính dịch vụ giường chênh lệch: Ghi nhận thông tin tính chênh lệch tiền giường đối với bệnh nhân BHYT hoặc bao phòng.



NỘI DUNG	
	Tạo phiếu dịch vụ vận chuyển trường hợp bệnh nhân cần phải sử dụng dịch vụ vận chuyển bệnh nhân tại Bệnh viện.
	+ Tạo phiếu công khám trường hợp bệnh nhân cần mời thêm bác sĩ về khám. Tạo phiếu thu khác cho bệnh nhân nếu có sử dụng các dịch vụ phát sinh.
	+ Tạo phiếu chăm sóc, ghi nhận thông tin chăm sóc của điều dưỡng theo tờ điều trị của bác sĩ.
	+ Tạo phiếu thử phản ứng thuốc cho bệnh nhân trước khi truyền dịch hoặc cho bệnh nhân sử dụng các thuốc có nguy cơ gây ra phản ứng. In ra mẫu phiếu thử phản ứng thuốc theo quy định.
	+ Tạo phiếu truyền dịch, phiếu truyền máu, tạo kế hoạch chăm sóc theo chỉ định của bác sĩ ra y lệnh.
	+ Tạo phiếu vật tư cho trường hợp bệnh nhân sử dụng vật tư hỗ trợ điều trị. Tạo phiếu trả vật tư trường hợp bệnh nhân cần hoàn trả lại vật tư.
	+ Tạo phiếu hao phí: phiếu thuốc/ vật tư kê cho bệnh nhân sử dụng nhưng không tính vào chi phí cho bệnh nhân (đã được cấu thành vào giá giường hoặc giá dịch vụ khác).
	+ Theo dõi chức năng sống: Chức năng cho phép ghi nhận thông tin sinh tồn, thông tin thể lực của bệnh nhân từng ngày, hiển thị các thông tin đã được ghi nhận dưới dạng biểu đồ.
	+ Sàng lọc dinh dưỡng cho bệnh nhân.
12	Quản lý suất ăn cho bệnh nhân:
	- Xây dựng danh mục suất ăn dựa trên thông tin suất ăn bệnh viện cung cấp, chức năng hỗ trợ Import vào hệ thống để đưa vào sử dụng. Thông tin suất ăn được sử dụng để khi chỉ định suất ăn cho bệnh nhân.
	- Cho phép khai báo thêm mới, cập nhật hay loại bỏ từng dịch vụ kỹ thuật. Trong trường hợp có thay đổi về giá suất ăn người dùng cũng có thể khai báo cập nhật thông qua chức năng.
	- Bộ phận nhà ăn căn cứ sẽ Duyệt hay Hủy suất ăn cho bệnh nhân.
	- Các chức năng chính:
	+ Danh mục xuất ăn
	+ Tổng hợp suất ăn
	+ Danh sách phiếu
	+ Duyệt phiếu suất ăn
	+ Duyệt phiếu
	+ Hủy duyệt
13	Báo cáo thống kê:
	- Các báo cáo cho phép người dùng tổng hợp số liệu báo cáo cho các cơ quan quản lý như:
	+ Hoạt động khám chữa bệnh.
	+ Tổng hợp thông tin chuyển tuyến.



NỘI DUNG	
	+ Tình hình mắc, tử vong bệnh truyền nhiễm gây dịch.
	+ Báo cáo thông tin hoạt động chuyên môn tại bệnh viện.
	Dịch vụ kỹ thuật:
	+ Các báo cáo cho phép người dùng thống kê, tổng hợp danh sách các dịch vụ kỹ thuật thực hiện tại bệnh viện.
	+ Danh sách bệnh nhân thực hiện cận lâm sàng.
	+ Báo cáo chi tiết tiền vận chuyển.
	+ Báo cáo tổng hợp dịch vụ.
	- Giám định BHXH:
	+ Các báo cáo cho phép người dùng tổng hợp các báo cáo phục vụ thanh quyết toán BHYT.
	+ Tổng hợp danh sách bệnh nhân khám chữa bệnh bảo hiểm y tế ngoại trú đề nghị thanh toán.
	+ Tổng hợp danh sách bệnh nhân khám chữa bệnh bảo hiểm y tế nội trú đề nghị thanh toán.
	+ Thống kê thuốc thanh toán BHYT.
	+ Thống kê dịch vụ kỹ thuật thanh toán bảo hiểm y tế.
	+ Thống kê vật tư y tế thanh toán bảo hiểm y tế.
	- Quản lý Dược, Vật tư:
	+ Các báo cáo cho phép người dùng thống kê, tổng hợp để phục quản lý khoa dược và báo cáo Bộ Y tế.
	+ Báo cáo nhập xuất tồn.
	+ Thẻ kho.
	+ Thống kê 15 ngày sử dụng thuốc.
	- Báo cáo tài chính:
	+ Các báo cáo cho phép người dùng thống kê, tổng hợp số liệu về hoạt động tài chính tại bệnh viện.
	+ Tổng hợp chi phí theo khoa phòng.
	+ Tổng hợp hóa đơn hàng ngày.
	- Báo cáo khác:
	+ Xây dựng và cung cấp các báo cáo phát sinh theo Mô tả đơn vị.
	+ Các báo cáo có tính kế thừa, chọn lọc và được tư vấn cho khách hàng
14	Quản lý khám sức khỏe:
	- Quản lý danh mục công ty
	- Quản lý hợp đồng khám sức khỏe theo đoàn
	- Import danh sách bệnh nhân theo đoàn khám qua file excel, các trường dữ liệu cần có trong file bao gồm: mã nhân viên, tên bệnh nhân, ngày sinh, năm sinh, giới tính, nghề nghiệp, dân tộc.
	- Nhập danh sách bệnh nhân trực tiếp từ form tiếp nhận.



NỘI DUNG

	- Hội đồng điều trị.
	- Danh mục gói dịch vụ.
	- Cấu hình dịch vụ.
	- Tiếp nhận khám.
	- Nhập thông tin khám tổng quát
	- Phân loại khám sức khỏe
	- Báo cáo khám sức khỏe: Báo cáo khám sức khỏe định kỳ, Báo cáo kết quả chỉ số cận lâm sàng của từng bệnh nhân trong đoàn khám.
15	Quản lý hàng đợi xếp hàng tự động:
	- Chức năng cho phép xếp số thứ tự Bệnh nhân tại các hàng chờ, hỗ trợ bác sĩ quản lý danh sách bệnh nhân chờ khám bệnh.
	- Các chức năng chính
	+ Quản lý hàng đợi tại phòng khám
	+ Quản lý hàng đợi tại bộ phận cấp phát thuốc
16	Quản lý hóa chất, vật tư tiêu hao
	+ Chức năng cho phép Bác sĩ, Điều dưỡng, kỹ thuật viên chỉ định hóa chất, vật tư tiêu hao theo dịch vụ kỹ thuật của bệnh nhân.
	+ Hóa chất, vật tư tiêu hao bao gồm: theo dịch vụ xét nghiệm, chẩn đoán hình ảnh, thăm dò chức năng, phẫu thuật thủ thuật, trong quá trình điều trị cho bệnh nhân.
	+ Cho phép tạo mẫu để chỉ định nhanh cho bệnh nhân khi thực hiện.
17	Quản lý nhà thuốc bệnh viện
	+ Phân hệ chức năng quản lý nhà thuốc bệnh viện được xây dựng và phát triển trên HIS theo đúng quy định tại Nghị Định số 54/2017/NĐ-CP.
	+ Cho phép nhập xuất thuốc từ nhà cung cấp theo hóa đơn, phần trăm số bán lẻ được tính theo Nghị Định số 54/2017/NĐ-CP. Luân chuyển thuốc trong hệ thống các nhà thuốc do bệnh viện quản lý.
	+ Đổi giá bán thuốc và tra cứu thông tin bán thuốc theo ngày.
	+ Kết nối liên thông nhà thuốc bệnh viện với công dược quốc gia theo Nghị Định về đơn thuốc theo đơn thuốc, phần nhập xuất thuốc nhà thuốc, đơn bán thuốc nhà thuốc lên công dược quốc gia quản lý.
	+ Tương tác bán thuốc với công dược quốc gia theo quy định bán thuốc kê đơn của Chính Phủ và Bộ Y tế.
	+ Cho phép tương tác trực tiếp nhà thuốc và khoa phòng thông qua đơn thuốc nhà thuốc từ bác sĩ.
	+ Bán thuốc và đồng bộ đơn thuốc, dữ liệu bán thuốc về dữ liệu dược quốc gia với bệnh nhân vắng lai.
	+ Quản lý thu tiền bán thuốc, xuất hóa đơn điện tử theo quy định.



NỘI DUNG	
18	<p>+ Kiểm tra xuất nhập tồn, thẻ kho nhà thuốc theo mẫu biểu của Bộ Y tế.</p> <p>Quản lý trang thiết bị y tế:</p> <ul style="list-style-type: none"> - Quản lý thiết bị cho phép khai báo các thông tin danh mục để phục vụ quản lý trang thiết bị y tế, quản lý các thông tin như: thông tin thiết bị, kho thiết bị, tên thiết bị, loại thiết bị, đơn vị tính, nhóm thiết bị, phân loại thiết bị, chất lượng, tình trạng hoạt động, bảo hành. - Các chức năng chính phục vụ quản lý như: nhập kho từ nhà cung cấp, chuyên kho, tra cứu tồn kho, tra cứu lịch sử, phiếu chuyển kho hay cập nhật trạng thái thiết bị, quản lý thông tin sửa chữa. - Các chức năng chính
	+ Nhập xuất kho nhà cung cấp
	+ Chuyển kho thiết bị
	+ Trang cấp tài sản
	+ Duyệt Mô tả trang cấp
	+ Sửa chữa thiết bị
	+ Lập kế hoạch bảo dưỡng
	+ Duyệt kế hoạch bảo dưỡng
	+ Cập nhật trạng thái thiết bị
	+ Tra cứu tồn kho
	+ Tra cứu lịch sử sử dụng
19	<p>Kết nối với PACS</p> <ul style="list-style-type: none"> - Cho phép tiếp nhận các chỉ định chụp phim từ hệ thống và gửi chỉ định chụp phim xuống các máy sinh ảnh. - Cho phép tự động trả kết quả đọc phim của bác sĩ chẩn đoán hình ảnh từ hệ thống PACS về hệ thống <p>Các chức năng chính</p> <ul style="list-style-type: none"> - Chỉ định thông tin tới hệ thống, chuyển thông tin chỉ định vào máy chẩn đoán hình ảnh theo tiêu chuẩn HL7; + PACS nhận hình bệnh lý đã được xử lý từ trạm xử lý (workstation) của bác sĩ; + PACS chuyển đổi hình bệnh lý từ định dạng DICOM sang định dạng JPEG và chuyển cho hệ thống RIS, RIS chuyển trả hình bệnh lý định dạng JPEG cho hệ thống lưu trữ nhằm hoàn thiện hồ sơ bệnh án; + Liên thông hai chiều báo cáo chẩn đoán hình ảnh của bệnh nhân giữa PACS và hệ thống (tức là nếu có thay đổi bên PACS thì hệ thống cũng nhận được và ngược lại).
20	<p>Quản lý khoa/phòng cấp cứu:</p> <ul style="list-style-type: none"> + Chức năng cho phép nhân viên cấp cứu nhập bệnh nhân trực tiếp vào phòng cấp cứu mà không qua bộ phận hành chính tiếp đón. Xác định tình trạng bệnh nhân, check thông tin thông tuyến từ cổng giám định BHYT.



	NỘI DUNG
	+ Hỗ trợ tìm kiếm thông tin bệnh nhân đã tồn tại trong hệ thống và chọn bệnh nhân đưa vào danh sách khám bệnh.
	+ Quản lý thông tin hành chính của bệnh nhân: họ tên, giới tính, năm sinh, quê quán. Có thể dùng mã QRCode nếu bệnh nhân có thẻ hoặc đem theo giấy tờ trên hệ thống. Xác định thông là cấp cứu hay khám bệnh thường ngay tại đầu vào.
	+ Cho phép đăng ký và khám bệnh với trường hợp bệnh nhân đã khám trong ngày dưới các hình thức khác nhau. Kiểm tra thông tuyến trực tiếp từ cổng BHYT để xác định tính hợp lệ của thẻ BHYT tránh lạm dụng, thất thoát trong quản lý. Có chức năng kiểm tra thông tuyến trực tiếp trên hệ thống mà không cần phải vào trang giám định BHYT.
	+ Cấu hình ghi nhận dấu hiệu thông tin nhân trắc của bệnh nhân.
	+ Điều chỉnh thông tin hành chính khi có sai sót khi tiếp nhận thông tin bệnh nhân.
	+ Xếp giường cho bệnh nhân trong phòng lưu cấp cứu.
	+ Nhập form tai nạn thương tích với bệnh nhân cấp cứu tai nạn.
	+ Thăm khám cấp cứu cho bệnh nhân. Xác định nguyên nhân dựa theo triệu chứng lâm sàng. Chỉ định dịch vụ: Xét Nghiệm, chẩn đoán hình ảnh, thăm dò chức năng, phẫu thuật thủ thuật để xác định sâu hơn về tình hình sức khỏe người bệnh phục vụ chẩn đoán cấp cứu được tốt hơn. Có bổ sung chức năng kiểm tra trùng dịch vụ, kiểm tra dịch vụ được thanh toán theo 1 khoảng thời gian quy định của BHYT và Bộ Y tế.
	+ Xuất thuốc, cấp thuốc cho bệnh nhân cấp cứu. Có kiểm tra thông tin hoạt chất, thuốc dị ứng, thuốc tương tác khi kê đơn cho bệnh nhân. Có hỗ trợ tạo gói theo mã bệnh để thực hiện thao tác nhanh trên hệ thống.
	+ Lĩnh bù tử trực, Mô tả bổ sung thuốc tử trực để đảm bảo cơ số phục vụ quá trình cấp cứu cho bệnh nhân.
	+ Chỉ định cho bệnh nhân tạm ứng trong quá trình nằm theo dõi diễn biến bệnh.
	+ Xử trí nhập viện trong trường hợp bệnh viện đảm bảo khả năng chuyên môn để cấp cứu cho bệnh nhân. Chuyển viện nếu vượt quá phạm vi chuyên môn hoặc theo Mô tả của người nhà. Cấp toa cho về hoặc xử trí khác với bệnh nhân nhẹ. Ghi nhận biên bản tử vong với trường hợp bệnh nhân tử vong.
	+ Nhập thông tin tiền vận chuyển của bệnh nhân trong quá trình tiếp nhận cấp cứu.
	+ Lập phiếu nghỉ hưởng BHYT với bệnh nhân hoặc cho người chăm sóc bệnh nhân theo chế độ của BHXH.
21.	Quản lý phòng mổ:
	- Lên lịch mổ: Chức năng cho phép bác sĩ tại các khoa có thông tin bệnh nhân mổ khai thác thông tin phòng mổ bằng lịch mổ của bệnh nhân đồng thời kiểm tra và thông báo về lịch mổ của bệnh nhân để chuẩn bị.




NỘI DUNG	
	- Duyệt mổ: Chức năng cho phép bác sĩ, nhân viên phòng kế hoạch tổng hợp phối hợp với phòng mổ để sắp xếp lịch mổ, lịch khám mê cho bệnh nhân khi có lịch mổ phiên nhằm khai thác tối đa công suất phòng mổ của bệnh viện
	- Khám mê: Chức năng cho phép bác sĩ tại khoa gây mê hồi sức thực hiện khám mê cho bệnh nhân để kiểm tra các thông tin, tình hình bệnh và quyết định có thể mổ được hay không
	- Cập nhật thông tin phẫu thuật thủ thuật: Chức năng cho phép bác sĩ thực hiện cập nhật tường trình phẫu thuật thủ thuật khi thực hiện phẫu thuật thủ thuật cho bệnh nhân
22	Quản lý lịch hẹn điều trị, nhắc lịch hẹn tái khám:
	- Chức năng cho phép quản lý thông tin lịch hẹn của bệnh nhân, cho phép nhắc lịch tái khám, in giấy hẹn khám qua hệ thống thông tin của bệnh viện.
	- Thông báo lịch tái khám tới người bệnh qua điện thoại, SMS, Portal.
	- Các chức năng chính
	+ Tạo lịch hẹn khám, điều trị
	+ Nhắc tái khám
	+ Thông báo lịch tái khám, hẹn khám
23.	Quản lý tương tác thuốc/thuốc:
	- Cung cấp công cụ để giúp các đơn vị khi sử dụng hệ thống có thể xây dựng quản lý tương tác thuốc/hoạt chất theo các cấp độ cảnh báo khác nhau:
	+ Không phối hợp.
	+ Cân nhắc nguy cơ và lợi ích
	+ Thận trọng
	+ Tương tác cần theo dõi
	+ Chưa xác định
	Các chức năng chính
	+ Danh mục tương tác theo thuốc
	+ Danh mục tương tác theo hoạt chất
	+ Khi kê thuốc có cảnh báo tương ứng tương ứng với thuốc/hoạt chất tương tác.
24.	Quản lý phác đồ điều trị:
	+ Xây dựng danh mục phác đồ điều trị giúp người dùng xem, cập nhật danh sách phác đồ điều trị. Các thông tin cập nhật như: chuyên khoa; nội dung phác đồ; chẩn đoán, thuốc, dịch vụ kỹ thuật...
	+ Khi đã có danh mục phác đồ người dùng có thể chọn để gán phác đồ điều trị, chức năng cho phép người dùng lựa chọn phác đồ điều trị và gán cho bệnh nhân sử dụng phác đồ đó. Tại chức năng nhập thông tin hồ sơ bệnh án của bệnh nhân. Bác sĩ có thể chọn phác đồ đã được định



NỘI DUNG

	nghĩa để gán cho bệnh nhân điều trị theo phác đồ đó
	+ Chức năng cho phép người dùng xem lại lịch sử sử dụng phác đồ điều trị của bệnh nhân. Tại menu chức năng người dùng có thể chọn để xem lịch sử phác đồ điều trị cho bệnh nhân. Trường hợp muốn xem thông tin quá trình điều trị bệnh nhân, có thể tìm kiếm theo một số tiêu chí như mã bệnh nhân, tên bệnh nhân, mã bệnh án, mã BHYT, Họ và tên, Chẩn đoán.
25.	Quản lý dinh dưỡng:
	- Tạo phiếu chỉ định suất ăn từ danh sách bệnh nhân bác sĩ chọn bệnh nhân cần thực hiện chỉ định dinh dưỡng khi đó với thông tin dinh dưỡng đã được khai báo trong danh mục suất ăn.
	- Bộ phận điều dưỡng lâm sàng sẽ tổng hợp các suất ăn tại khoa để gửi sang bộ phận Dinh Dưỡng.
	- Các chức năng chính
	+ Khám dinh dưỡng
	+ Tạo phiếu Mô tả hội chẩn dinh dưỡng
	+ Quản lý hội chẩn, tư vấn dinh dưỡng cho bệnh nhân
	+ Quản lý phiếu sàng lọc dinh dưỡng
26.	Quản lý hồ sơ bệnh án:
	- Hệ thống cung cấp các mẫu biểu hồ sơ bệnh án chung được xây dựng theo quy định của Bộ Y tế ban hành, các loại hồ sơ bệnh án như:
	Bệnh án nội khoa
	Bệnh án tai - mũi - họng
	Bệnh án răng - hàm - mặt
	Bệnh án phụ khoa
	Bệnh án sản khoa
	Bệnh án ngoại khoa
	Bệnh án sơ sinh
	Bệnh án ung bướu
	Bệnh án Nhi khoa
	Bệnh án nội trú YHCT
	Bệnh án Phục hồi chức năng
	Bệnh án Ngoại trú
	Bệnh án Thận nhân tạo
	Bệnh án Mắt
	Bệnh án chấn thương mắt
	Bệnh án mắt - bán phần trước
	Bệnh án đáy mắt
	Bệnh án mắt trẻ em
	Bệnh án mắt lác



NỘI DUNG	
	Bệnh án Ngoại trú YHCT
	Bệnh án truyền nhiễm
	★ - Các chức năng chính:
	+ Quản lý danh sách bệnh nhân đóng bệnh án để duyệt
	+ Duyệt bệnh án
	+ Chức năng hỗ trợ bổ sung thông tin bệnh án tương ứng cho bệnh nhân, cho phép xem hoặc in hồ sơ bệnh án.
27.	Liên thông, kết nối với hệ thống hóa đơn điện tử
	+ Chức năng cho phép phát hành hóa đơn điện tử
	+ Cho phép hủy phát hành hóa đơn,
28.	Quản lý thẻ bệnh nhân
	- Cấp mã số thẻ: Chức năng cho phép người dùng in thông tin thẻ của bệnh nhân sau tiếp đón. Chức năng bao gồm các tính năng
	+ Chọn bệnh nhân để cấp thẻ
	+ In thẻ bệnh nhân
	+ Hiện thị để kiểm tra thông tin in trên thẻ
	- Đăng ký khám bệnh qua thẻ: Nhân viên tiếp đón hoặc bệnh nhân đăng ký khám bệnh tại KIOS khám bệnh: Chức năng gồm các tính năng sau
	+ Đọc mã vạch trên thẻ thông minh
	+ Hiện thị thông tin bệnh nhân
	+ Chọn Mô tả khám
	+ Chọn phòng khám
	+ Đăng ký khám cho bệnh nhân bằng thẻ thông minh
	+ In phiếu đăng ký khám
29.	Kê đơn, chỉ định trên máy tính bảng, điện thoại thông minh
	Ứng dụng trên thiết bị di động giúp bác sĩ kê đơn, chỉ định dịch vụ cho bệnh nhân khi đi buồng. Các chức năng bao gồm:
	- Quản trị hệ thống:
	+ Đăng nhập
	+ Đăng xuất
	+ Thiết lập phòng
	- Thống kê các số liệu
	+ Khám bệnh
	+ Cấp cứu
	+ Nội trú
	+ Xuất viện
	+ Cận lâm sàng
	+ Khám bệnh theo phòng
	+ Khám bệnh theo ICD
	- Tra cứu: khám bệnh, bệnh nhân, lịch sử khám, thông tin hành chính,



NỘI DUNG	
	<p>lịch sử điều trị, tìm kiếm bệnh nhân...</p> <p>- Điều trị nội trú: Tìm kiếm, kê dịch vụ, khám, xét nghiệm, chẩn đoán hình ảnh, phẫu thuật thủ thuật, phiếu chăm sóc, phiếu thuốc, phiếu vật tư</p>
30.	<p>Thanh toán viện phí điện tử</p> <p>- API Kết nối các hệ thống ngân hàng: HIS cung cấp bộ API cho phép kết nối với các ngân hàng như: Viettinbank, Agribank, BIDV...</p> <p>- Thanh toán viện phí qua Qrcode: Chức năng cho phép thu ngân chọn loại thanh toán bằng QRCode và lưu giao dịch, khi kết nối sẽ gọi tới hàm sinh QRCode và in ra mẫu phiếu in cho bệnh nhân quét bằng app của ngân hàng cung cấp để lấy thông tin thanh toán. Chức năng bao gồm các tính năng sau</p>
31.	<p>Số hóa mẫu biểu, hồ sơ bệnh án; Ký số/ ký điện tử các mẫu biểu, hồ sơ bệnh án</p> <p>Thiết kế các màn hình giao diện cho phép y, bác sĩ chọn mẫu vỏ bệnh án, nhập các thông tin tương ứng với từng loại bệnh án, in kẹp vào hồ sơ bệnh án của bệnh nhân. Chức năng gồm: Cập nhật thông tin bệnh án, lưu mẫu bệnh án, xóa mẫu bệnh án, chọn mẫu để lấy thông tin bệnh án, in biểu mẫu số hóa, Ký số/ký điện tử (Kỹ thuật ký số/ký điện tử hồ sơ bệnh án phải được thực hiện ký trực tiếp trên file XML). Các mẫu biểu hồ sơ bệnh án cần số hóa bao gồm:</p> <ul style="list-style-type: none"> + Bệnh án Nội khoa + Bệnh án tai – mũi – họng + Bệnh án răng – hàm – mặt + Bệnh án phụ khoa + Bệnh án sản khoa + Bệnh án ngoại khoa + Bệnh án sơ sinh + Bệnh án ung bướu + Bệnh án nhi khoa + Bệnh án nội trú Y học cổ truyền + Bệnh án phục hồi chức năng + Bệnh án ngoại trú + Bệnh án thận nhân tạo + Bệnh án mắt Bệnh án chấn thương mắt Bệnh án mắt - bán phần trước Bệnh án đáy mắt Bệnh án mắt trẻ em Bệnh án mắt lác



NỘI DUNG	
	+ Bệnh án ngoại trú Y học cổ truyền
	+ Bệnh án truyền nhiễm
	+ Biên bản hội chẩn trước phẫu thuật
	+ Đánh giá tình trạng dinh dưỡng (trưởng thành)
	+ Đánh giá tình trạng dinh dưỡng (Nhi)
	+ Đánh giá tình trạng dinh dưỡng ≥ 18 tuổi, không mang thai
	+ Đánh giá tình trạng dinh dưỡng cho phụ nữ mang thai
	+ Bàn giao người bệnh trước phẫu thuật
	+ Danh mục bảng kiểm an toàn phẫu thuật
	+ Bảng kiểm an toàn phẫu thuật
	+ Phiếu theo dõi người bệnh 24h sau mổ
	+ Phiếu kiểm gạc dụng cụ phẫu thuật thủ thuật
	+ Phiếu gây mê hồi sức
	+ Chuẩn bị trước mổ
	+ Phiếu chăm sóc nhi
	+ Phiếu theo dõi bệnh nhân sau 24h hồi tỉnh
	+ Phiếu theo dõi đường huyết mao mạch
	+ Phiếu xét nghiệm khí máu, điện giải, lactat
	+ Phiếu cam đoan chấp nhận phẫu thuật thủ thuật và gây mê hồi sức
	+ Bản khai thác tiền sử người chụp cộng hưởng từ
	+ Phiếu lọc máu
	+ Giấy cam kết sử dụng bảo hiểm nhân thọ, bảo lãnh viện phí
	+ Đánh giá người bệnh chuyển viện/xuất viện
	+ Phiếu đánh giá người bệnh nhập viện
	+ Phiếu đánh giá tình trạng ra viện
	+ Phiếu cam kết phẫu thuật
	+ Phiếu khám và chỉ định phục hồi chức năng
32.	Ký bệnh nhân
	- Phần mềm phải kết nối được với thiết bị ký cho bệnh nhân (bàn ký hoặc thiết bị quét vân tay) thực hiện ký các biểu mẫu:
	+ Ký điện tử bảng kê chi phí khám chữa bệnh
	+ Ký điện tử phiếu công khai thuốc

II. Phần mềm quản lý xét nghiệm VNPT-LIS

1. Mô tả chung

- Phần mềm quản lý xét nghiệm VNPT-LIS được thiết kế trên nền tảng công nghệ Website, cài đặt và lưu trữ dữ liệu trên cloud của nhà cung cấp dịch vụ. Đảm bảo triển khai nhanh chóng, đơn giản không cần cài đặt bộ cài tại máy của người dùng, có thể truy cập mọi lúc mọi nơi trên nhiều trình duyệt và thiết bị.



Phần mềm quản lý xét nghiệm VNPT-LIS đảm bảo kết nối liên thông 2 chiều với phần mềm quản lý khám chữa bệnh HIS. Kết nối với các thiết bị xét nghiệm của bệnh viện (7 máy xét nghiệm). Đảm bảo có thể kết nối 2 chiều với các máy có hỗ trợ 2 chiều.

- Phần mềm quản lý xét nghiệm VNPT-LIS đảm bảo đầy đủ chức năng đáp ứng mức nâng cao theo Thông tư số 54/TT-BYT ngày 29/12/2017 của Bộ Y tế.

2. Mô tả chức năng chi tiết

STT	Nội dung
1.	Quản trị hệ thống
	- Phân hệ giúp thiết lập các cấu hình thông tin đơn vị, cấu hình ký số, cấu hình ký cấp, thiết lập phòng, thiết lập đơn vị, quản lý tài khoản, cấu hình gọi bệnh nhân cấu hình sổ xét nghiệm.
	+ Cấu hình hệ thống
	+ Cấu hình sổ xét nghiệm
	+ Quản lý tài khoản
	+ Thiết lập đơn vị
	+ Thiết lập phòng làm việc
	+ Thiết lập nhiều phòng làm việc
	+ Thay đổi mật khẩu
	+ Cấu hình gọi bệnh nhân
	Quản lý danh mục
	- Các danh mục dùng chung sử dụng thống nhất trong toàn hệ thống để đảm bảo sự đồng bộ giữa việc quản lý hoạt động chuyên môn, nghiệp vụ, hành chính, thống kê báo cáo.
	+ Danh mục loại xét nghiệm
	+ Danh mục xét nghiệm
	+ Danh mục nhân viên
	+ Danh mục phòng ban
	+ Danh mục phòng bệnh
	+ Danh mục sổ xét nghiệm cận lâm sàng
	+ Danh mục đối tượng
	+ Danh mục nhóm vi khuẩn
	+ Danh mục đơn vị tính
	+ Danh mục bệnh phẩm
	+ Danh mục giường bệnh
	+ Danh mục Nước sản xuất
	+ Danh mục Hãng sản xuất
	+ Danh mục Nhà cung cấp
	+ Danh mục Loại Vật Tư
	+ Danh mục Nhóm Vật Tư
	+ Danh mục Vật Tư
	+ Danh mục Kho



STT	Nội dung
	+ Danh mục Đơn vị quy đổi
	+ Danh mục Hợp đồng
*3.	Quản lý chỉ định xét nghiệm
	Hệ thống cho phép quản lý danh sách chỉ định xét nghiệm từ HIS hoặc tiếp nhận trực tiếp từ hệ thống LIS Chức năng gồm có các tính năng sau:
	+ Hiện thị tất cả các phiếu chỉ định từ HIS
	+ Gán phím tắt cho các thao tác sao cho không cần dùng chuột để giảm thao tác cho người tiếp nhận
	+ Làm mới/ Lấy dữ liệu danh sách bệnh nhân chờ lấy mẫu xét nghiệm từ ngày đến ngày
	+ Tiếp nhận đăng ký/ lấy mẫu xét nghiệm
	+ Cấu hình dịch vụ chỉ định khi lấy mẫu
4.	Quản lý kết quả xét nghiệm
	Quản lý các yêu cầu xét nghiệm chưa thực hiện hoặc đã thực hiện, đồng thời, lưu trữ dữ liệu xét nghiệm để phục vụ cho công tác quản trị. Trong trường hợp kết quả xét nghiệm nằm ngoài mức cho phép, phần mềm sẽ chủ động báo kết quả bất thường và cho phép ghi chú (nhận xét, kết luận) kết quả. Sau khi có kết quả cuối cùng, phần mềm sẽ in kết quả theo mẫu và cho phép kết xuất ra pdf, rtf.
	+ Tìm kiếm thông tin kết quả theo: mã barcode, phiếu chỉ định, mã bệnh án, ...
	+ LIS cho phép cập nhật, lưu trữ, hiển thị các kết quả xét nghiệm của người bệnh đã được thực hiện tại khoa cận lâm sàng kèm theo thông tin của người bệnh
	+ Có cảnh báo kết quả bất thường nếu nằm ngoài giá trị bình thường
	+ Có ghi chú kết quả (nếu cần thiết)
	+ Duyệt phiếu kết quả
	+ Hủy duyệt phiếu kết quả
	+ Lưu thông tin số lần in kết quả
	+ In kết quả theo định dạng: pdf, rtf
	+ Xây dựng các phiếu trả kết quả chi tiết theo từng loại xét nghiệm Phiếu xét nghiệm huyết học Phiếu xét nghiệm hóa sinh máu Phiếu xét nghiệm đông máu Phiếu xét nghiệm điện giải Phiếu xét nghiệm miễn dịch Phiếu xét nghiệm nước tiểu Phiếu xét nghiệm vi sinh Phiếu xét nghiệm huyết tủy đồ Ký số kết quả In kết quả ký số



	Nội dung
	Kết nối máy xét nghiệm (ra lệnh và nhận kết quả xét nghiệm tự động từ máy xét nghiệm) kết nối 6 máy tại trung tâm y tế và 4 máy tại phòng khám
	Kết nối, phân tích dữ liệu theo chuẩn của các nhà sản xuất máy, đưa dữ liệu đã được phân tích vào cơ sở dữ liệu LIS theo đúng định dạng. Đồ dữ liệu tương ứng với bệnh nhân và các chỉ tiêu xét nghiệm chi tiết. Có thể kết nối 1 chiều hoặc hai chiều. Với kết nối hai chiều có thể nhận thông tin bệnh nhân và thông tin chỉ định từ LIS sang mà không phải nhập lại vào máy xét nghiệm.
	+ Lấy được kết quả xét nghiệm từ máy xét nghiệm theo 2 giao thức: 1 chiều và 2 chiều
	+ Kết nối máy xét nghiệm theo các chuẩn: COM, TCP/IP, FILE, DATABASE
	+ Cho phép tự định nghĩa tên các chỉ số xét nghiệm, điều chỉnh kết quả của chỉ số xét nghiệm theo Mô tả
6	Báo cáo thống kê
	Phần mềm có khả năng thống kê linh hoạt các báo cáo như: số xét nghiệm đông máu, số xét nghiệm giải phẫu bệnh, số xét nghiệm ký sinh trùng sốt rét, số xét nghiệm HIV.... Ngoài ra, tính năng báo cáo còn bao gồm thống kê danh sách tiếp nhận bệnh nhân, bệnh phẩm, danh sách thực hiện xét nghiệm và thống kê tổng hợp xét nghiệm
	+ Số xét nghiệm cận lâm sàng
	+ Thống kê lấy mẫu bệnh phẩm
	+ Thống kê gửi mẫu
	+ Thống kê theo bác sĩ chỉ định, bác sĩ thực hiện
	+ Thống kê hoạch động khoa xét nghiệm
	+ Thống kê HIV
	+ Báo cáo kiểm nhập vật tư/ hóa chất
	+ Báo cáo chi tiết nhập kho
	+ Báo cáo tổng hợp nhập kho
	+ Báo cáo xuất nhập tồn tổng hợp
	+ Báo cáo thẻ kho
	+ Xuất nhập tồn
	+ Báo cáo chi tiết xuất vật tư hóa chất
	+ Báo cáo chuyển kho theo chi tiết phiếu
7	Quản lý mẫu xét nghiệm
	Chức năng cho phép quản lý các mẫu xét nghiệm lấy từ bệnh nhân để thực hiện đưa vào máy xét nghiệm, các thông tin gồm có ID mẫu, tên bệnh nhân, thời gian lấy...
	+ Gán phím tắt cho các thao tác
	+ Màn hình hiển thị danh sách tiếp nhận của người tiếp nhận để thuận tiện cho việc cập nhật/ hủy phiếu xét nghiệm



STT	Nội dung
*	+ Cho phép cấu hình tự nhập mã bệnh nhân/ tự động phát sinh mã bệnh nhân / tìm trong danh sách bệnh nhân cũ
	+ Cho phép cấu hình hiển thị thu gọn một số thông tin bệnh nhân, thông tin phiếu chỉ định, mẫu bệnh phẩm
	+ Khi mới mở form lấy mẫu thì con trỏ ở ô mã bệnh nhân
	+ In Barcode dán lên ống nghiệm
	+ Cho phép tiếp nhận bệnh nhân từ danh sách chờ
	+ Cho phép tìm tương đối danh sách chỉ định theo mã bệnh nhân (chỉ cần nhập tay 4 hoặc 5 số cuối của Mã bệnh nhân)
8	Quản lý hóa chất xét nghiệm
	Chức năng cho phép quản lý các hóa chất, vật tư tiêu hao dùng trong xét nghiệm, các thông tin bao gồm: tên xét nghiệm, máy thực hiện, tên hóa chất vật tư, số lượng sử dụng, kho cấp phát ...
	+ Cho phép thêm 1 hoặc nhiều vật tư/hóa chất để khấu trừ khi thực hiện xét nghiệm
	+ Cho phép xóa 1 hoặc nhiều vật tư / hóa chất được chọn trên danh sách
	+ Cho phép cập nhật thông tin định mức vật tư/hóa chất được chọn trên danh sách đối với 1 hay nhiều dịch vụ xét nghiệm
	+ Cho phép thêm định mức sử dụng vật tư / hóa chất nhanh bằng cách import từ file excel
	+ Cho phép trích xuất ra file excel tất cả nhóm vật tư hoặc theo điều kiện tìm kiếm trên danh sách
9	Kết nối liên thông với phần mềm HIS (nhận chỉ định từ HIS và đồng bộ kết quả xét nghiệm với HIS)
	- Kết nối với phần mềm HIS thông qua các hàm API và chuẩn HL7, XML. Thông tin chỉ định được truyền tự động từ HIS sang LIS. Kết quả xét nghiệm được truyền từ LIS sang HIS
	+ LIS cho phép nhận thông tin người bệnh, thông tin chỉ định xét nghiệm từ HIS chuyển sang mà không phải nhập lại.
	+ Gửi trả kết quả xét nghiệm về lại HIS
	+ LIS cho phép liên thông dữ liệu, kết quả xét nghiệm giữa các phòng xét nghiệm và các hệ thống liên quan phục vụ công tác khám bệnh, chữa bệnh và quản lý bảo hiểm y tế
	+ Quản lý kết nối, liên thông theo các tiêu chuẩn HL7
10	Thiết lập thông số cảnh báo khi vượt ngưỡng bình thường
	Hệ thống cho phép cấu hình linh động chỉ số bình thường theo giới tính, tuổi và theo máy xét nghiệm
	+ Cấu hình xét nghiệm chỉ số bình thường theo: độ tuổi, giới tính, cận trên, cận dưới
	+ Hiện thị cảnh báo khi vượt ngưỡng bình thường trên in báo cáo kết quả



3. Mô tả chức năng phần mềm quản lý khám chữa bệnh HIS tại phòng khám đa khoa Bắc Bình

STT	Mô tả chức năng
1	Mô tả chung
	- Phần mềm thiết kế trên công nghệ Webform hoặc tương đương
	- Lưu trữ trên công nghệ điện toán đám mây
	- Phần mềm HIS đảm bảo tuân theo các tiêu chuẩn của Bộ Y tế, Bộ Thông tin Truyền thông, Bảo hiểm xã hội Việt Nam và các cơ quan nhà nước
	- Đảm bảo liên thông kết nối giữa các hệ thống LIS, Hóa đơn điện tử; cổng dược quốc gia, cổng giám định bảo hiểm y tế, hệ thống quản lý hồ sơ sức khỏe cá nhân của tỉnh Vĩnh Phúc, liên thông với hệ thống báo cáo của Sở y tế tỉnh Vĩnh Phúc và liên thông với phần mềm HIS tại trung tâm y tế huyện.
2	Yêu cầu chức năng chi tiết
	- Các phân hệ chức năng đảm bảo bao phủ được quy trình khám chữa bệnh và thanh quyết toán bảo hiểm của phòng khám. Các phân hệ chức năng cần đáp ứng tối thiểu như sau: +/ Quản trị hệ thống +/ Quản lý danh mục dùng chung +/ Tiếp nhận đăng ký khám chữa bệnh +/ Quản lý khám chữa bệnh ngoại trú, điều trị bệnh án ngoại trú +/ Quản lý dược, vật tư +/ Quản lý viện phí và thanh toán BHYT +/ Kết nối với BHXH thanh quyết toán BHYT (tập tin XML) +/ Quản lý chỉ định lâm sàng, cận lâm sàng +/ Quản lý kết quả cận lâm sàng +/ Báo cáo thống kê - Các chức năng được xây dựng thân thiện, nhiều tiện ích đáp ứng việc thao tác đơn giản, thuận tiện và mang tính ứng dụng cao.

III. Hệ thống thông tin chẩn đoán hình ảnh RIS/PACS

1. Mô tả chung

STT	Nội dung
	- Thiết kế trên nền tảng công nghệ Webform hoặc tương đương
	- Danh sách chức năng tùy chọn, nâng cấp có sẵn:
	+ Đảm bảo kết nối liên thông với phần mềm HIS và EMR
	- Có hệ thống an toàn dữ liệu và khả năng khắc phục lỗi hệ thống đáp ứng Thông tư 54/TT-BYT
	- Đảm bảo an toàn dữ liệu và bảo mật thông tin, có cơ chế phân quyền và xác thực người dùng, cho phép kiểm soát chặt chẽ công việc của từng người dùng và ngăn chặn được sự truy cập trái phép.



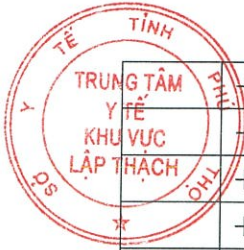
	Có khả năng đồng bộ dữ liệu từ phần mềm đang triển khai tại bệnh viện sang phần mềm mới để duy trì hoạt động khi bắt đầu sử dụng.
	- Giao diện dễ dàng sử dụng, thân thiện với người dùng.
	- Có thông báo trước khi cập nhật hệ thống (nội dung, thời gian cập nhật)
	- Có nhật ký Mô tả sửa chữa và thời gian khắc phục lỗi
	- Sao lưu và bàn giao dữ liệu không mã hóa để đơn vị có thể tiếp tục khai thác được khi cần thiết.
	- RIS/PACS đáp ứng đầy đủ yêu cầu chức năng mức nâng cao theo tiêu chí quy định của Bộ Y tế tại Thông tư số 54/2017/TT-BYT
	- Đảm bảo hiệu năng với quy mô chụp chiếu của bệnh viện là 100.000 ca chụp/năm

2. Mô tả chức năng chi tiết

STT	Nội dung
1	Quản trị hệ thống
	- Cấu hình các tham số của hệ thống, quản lý thông tin người dùng, quản lý các danh mục khởi tạo hệ thống.
	+ Quản lý các dịch vụ kỹ thuật
	+ Quản lý nhóm dịch vụ
	+ Thiết lập nhóm dịch vụ
	+ Quản lý phòng
	+ Quản lý thiết bị chụp chiếu
	+ Thiết lập dịch vụ kỹ thuật cho các thiết bị chụp chiếu
	+ Quản lý ca làm việc
	+ Quản lý kết luận trong chẩn đoán thường dùng
	+ Quản lý mẫu mô tả chẩn đoán
	+ Thiết lập mẫu chẩn đoán cho các dịch vụ kỹ thuật
	+ Quản lý từ điển gõ tắt
	+ Quản lý các mẫu in kết quả
	+ Thiết lập các dịch vụ kỹ thuật cho các mẫu in kết quả
	+ Quản lý danh mục đối tượng người dùng
	+ Quản lý người dùng
	+ Quản lý vai trò người dùng
	+ Phân quyền người dùng
2	Cấu hình quản lý máy chủ PACS
	- Quản lý thông tin kết nối với các máy sinh ảnh (CT, MRI, Xquang). Quản lý lưu trữ, khai thác dữ liệu ảnh DICOM tập trung
	+ Lưu trữ, quản lý hình ảnh Y tế theo chuẩn dữ liệu DICOM
	+ Tuân theo chuẩn giao thức DICOM, hỗ trợ C-STORE, C-FIND, C-GET
	+ Hỗ trợ Implicit Little Endian, Explicit Little Endian



	+ Hỗ trợ WADO Service
	+ Chuyên tiếp dữ liệu hình ảnh
	+ Giao diện quản lý nền Web, phân quyền người dùng
	+ Cung cấp Modality Worklist Server
	+ Tương thích kết nối với các dòng máy khác nhau (CR, CT, ECG, ES, MG, MR, PX, US, XA,..)
	+ Tích hợp DICOM Viewer nền Web
	+ Tích hợp HIS/RIS/EMR nhanh chóng
	+ Đáp ứng giao tiếp HL7
	+ Đáp ứng Workflow chuẩn
	+ Giải pháp Backup, lưu trữ linh hoạt
3	Cấu hình quản lý máy trạm PACS
	- Kết nối tới máy chủ PACS lấy thông tin hình ảnh DICOM của ca chụp
	+ Thêm, Sửa, Xóa và Kiểm tra (Verify) tính khả dụng của máy chủ PACS Server
4	Quản lý thông tin chỉ định
	- Phân hệ đáp ứng chức năng cho phép người dùng quản lý phiếu Mô tả: tạm dừng hoặc từ chối phiếu Mô tả. Ngoài ra cho phép người dùng thêm lịch sử bệnh án cho bệnh nhân, thêm ghi chú cho phiếu Mô tả
	+ Quản lý bệnh nhân, lịch hẹn, Mô tả chụp chiếu
	+ Hệ thống hỗ trợ lập lịch thông minh, nhanh chóng
	+ Luồng quy trình chặt chẽ
	+ Quản lý đa dạng mẫu kết quả chẩn đoán hình ảnh
	+ Hỗ trợ thống kê, báo cáo
	+ Quản lý chẩn đoán, kết luận nhanh chóng
	+ Quản lý lịch trực, danh mục kỹ thuật linh động
	+ Hỗ trợ cấu hình màn hình chờ, gọi bệnh nhân
	+ Lưu trữ video, hình ảnh chuẩn DICOM tại PACS
5	Quản lý danh sách bệnh nhân được chỉ định
	Phân hệ đáp ứng chức năng quản lý thông tin bệnh nhân
	+ Tìm kiếm bệnh nhân theo tên, mã bệnh nhân, địa chỉ
	+ Hiện thị danh sách bệnh nhân, sắp xếp theo tên, ngày sinh, giới tính
	+ Chỉnh sửa thông tin bệnh nhân
	+ Thêm mới bệnh nhân (bệnh nhân ngoài hệ thống HIS)
	+ Xóa thông tin bệnh nhân
6	Giao diện kết nối (Interface) 2 chiều với các thiết bị chẩn đoán hình ảnh thông dụng (CT, MRI, X-quang, DSA, siêu âm)
	Chạy độc lập hoặc tích hợp với hệ thống HIS một cách đơn giản, hỗ trợ tích hợp hệ thống qua HL7. Hệ thống đáp ứng các chuẩn dữ liệu Y tế (DICOM, HL7), tuân theo chuẩn tích hợp Y tế (IHE)



	+ Hiện thị danh sách các dịch vụ kỹ thuật theo thời gian và trạng thái
	+ Ghi nhớ tùy chọn hiện thị
	+ Lập lịch cho ca chụp (máy 2 chiều)
	+ Thiết lập hình ảnh cho ca chụp chiếu đã thực hiện
	+ Xem thông tin dữ liệu ca chụp chiếu
	+ Gỡ bỏ kết quả ca chụp chiếu sau khi đã thiết lập
	+ Gọi Bệnh nhân vào để thực hiện chụp chiếu
	+ Tìm kiếm dịch vụ kỹ thuật theo nhiều tiêu chí
7	Interface kết nối, liên thông với HIS
	- Cho phép cấu hình tích hợp trao đổi dữ liệu giữa RIS và HIS theo chuẩn: HL7, ODBC.
	+ RIS nhận thông tin chỉ định từ HIS, RIS chuyển thông tin chỉ định vào máy chẩn đoán hình ảnh theo tiêu chuẩn HL7
	+ PACS nhận hình bệnh lý đã được xử lý từ trạm xử lý (workstation) của bác sĩ
	+ PACS chuyển đổi hình bệnh lý từ định dạng DICOM sang định dạng JPEG và chuyển cho hệ thống RIS, RIS chuyển trả hình bệnh lý định dạng JPEG cho hệ thống HIS lưu trữ nhằm hoàn thiện hồ sơ bệnh án
	+ Liên thông hai chiều báo cáo chẩn đoán hình ảnh của bệnh nhân giữa PACS và HIS (tức là nếu có thay đổi bên PACS thì HIS cũng nhận được và ngược lại)
8	Quản lý kết quả chẩn đoán hình ảnh
	- Phân hệ đáp ứng chức năng quản lý Chẩn đoán cho các ca chụp chiếu, thực hiện xem ảnh, đính kèm ảnh, chẩn đoán từ dữ liệu hình ảnh ca chụp
	+ Hiện thị thông tin chung ca chụp: Mã bệnh nhân, Mã ca chụp, Tuổi, Khoa/phòng thực hiện
	+ Lịch sử chẩn đoán
	+ Hiện thị ảnh đại diện của ca chụp
	+ Chọn mẫu chẩn đoán
	+ Lưu thông tin vật tư ca chụp: cỡ phim, số lượng phim, lượt phát tia
	+ Lịch sử ca chụp
	+ Lịch sử tư vấn
	+ Tìm kiếm thông tin chẩn đoán theo các tiêu chí: từ ngày, đến ngày, khoa thực hiện, phòng thực hiện, nhóm dịch vụ, loại bệnh nhân, theo trạng thái chẩn đoán
9	Hỗ trợ tiêu chuẩn HL7 bản tin, DICOM
	- Hệ thống hỗ trợ tiêu chuẩn bản tin HL7, tích hợp với các hệ thống HIS khác với chuẩn thông điệp HL7. Thu nhận hình ảnh và dữ liệu bệnh nhân theo định dạng DICOM. Cho phép việc tích hợp dễ dàng các máy thu nhận hình ảnh, server, trạm làm việc (workstation), máy in và các thiết bị phần cứng khác có nối mạng từ các nhà sản xuất khác




	nhau vào trong hệ thống PACS
	Nhận dữ liệu chuẩn DICOM
	+ Giao tiếp RIS-PACS với tiêu chuẩn HL7
	+ Giao tiếp HIS-RIS với tiêu chuẩn HL7
	+ Chuyển đổi non-DICOM sang DICOM
10	Chức năng đo lường
	- Hỗ trợ các công cụ đo kích thước, đo trọng số
	+ Đo chiều dài, rộng
	+ So sánh theo chiều rộng, chiều đứng, chiều ngang
	+ Đo góc
	+ Đo tỉ trọng điểm
	+ Đo tỉ trọng theo hình tròn
	+ Đo tỉ trọng theo hình chữ nhật
	+ Đo tỉ trọng theo hình đa giác
11	Chức năng xử lý hình ảnh 2D
	Cho phép hiển thị danh sách series ảnh của mỗi ca chụp. Hỗ trợ các chế độ hiển thị ảnh khác nhau, Cung cấp các chức năng xử lý ảnh, các công cụ hỗ trợ chẩn đoán hình ảnh
	+ Lật dọc
	+ Lật ngang
	+ Xoay trái
	+ Xoay phải
	+ Tự động chạy Series ảnh
	+ Bố cục khung xem ảnh
	+ Đảo ngược contrast
	+ Series layout, image layout
	+ Công cụ đo
	+ Pan
	+ Zoom
	+ Chỉnh mức cửa sổ
	+ So sánh ảnh
	+ Cuộn ảnh
	+ Preset
	+ Thước khoảng cách, điểm, elipse, ...
	+ Lưu ảnh JPEG
12	Chức năng xử lý hình ảnh 3D
	- Tái tạo hình ảnh ca chụp CT hoặc MRI cho phép hiển thị hình ảnh 3D
	+ Chức năng dựng 3D từ nhiều lát cắt: Cut vùng hiển thị, Xóa bản, Tách phổi, Giả lập nội soi, Chế độ MIP trên 3D, Đặt mức cửa sổ
	+ Chức năng 3D volume Rendering



	+ Chức năng 3D surface Rendering
	+ Các chức năng xử lý 3D render: Window width&level, Cài đặt sẵn kết xuất 3D, Cắt khối 3D, Loại bỏ xương, Cài đặt mức độ chi tiết, Xem 3D chất lượng cao tạm thời, Định hướng khối 3D (trước, sau, trái, phải, trên, dưới), camera nội soi (Fly Thru)
	+ Hiện thị ở chế độ Axial Sagital Coronal
13	Kết xuất hình ảnh DICOM ra đĩa CD/DVD cùng với phần mềm xem ảnh DICOM hoặc cung cấp đường dẫn truy cập hình ảnh trên web
	- Sao lưu hình ảnh DICOM ra đĩa CD/DVD
	+ Cho phép lựa chọn riêng dữ liệu ảnh DICOM của ca chụp để in đĩa
	+ Cho phép lựa chọn dữ liệu ảnh DICOM và kết quả chẩn đoán hình ảnh để in ra đĩa
	+ Đĩa được in ra đã bao gồm phần mềm đọc phim
14	Kết xuất báo cáo thống kê
	- Kết xuất dữ liệu theo các điều kiện phục vụ báo cáo trong khoa/phòng
	+ Thống kê ca chụp theo ngày chụp
	+ Báo cáo hoạt động cận lâm sàng
	+ Thống kê theo nhóm dịch vụ
	+ Thống kê theo loại đối tượng
15	Chức năng biên tập và xử lý hình ảnh DICOM
	- Xử lý hình ảnh DICOM từ PACS Server, chọn hình ảnh tiêu biểu của ca chụp
	+ Chức năng tìm kiếm hình ảnh từ PACS Server
	+ Chức năng tìm kiếm nhanh theo các điều kiện được cài đặt sẵn
	+ Chức năng xem trước hình ảnh ca chụp trong danh sách ca chụp
	+ Chức năng xem ảnh: Hiện thị ảnh kèm thông tin của hình ảnh Hiện thị khung ảnh hiện tại trong Series ảnh Chuyển đổi giữa các Series ảnh Chuyển đổi giữa các bệnh nhân Hiện thị thông tin DICOM Meta data
	+ Chọn và gửi ảnh tiêu biểu
	+ Xem thông tin ca chụp
	+ Các nhóm hình ảnh có thể được kết nối để hiển thị cùng một lúc và so sánh với các chuỗi hình ảnh từ CT và MRI cho cùng một bệnh nhân
	+ Chức năng MPR – Tái tạo tương tác đa chiều: Chính slab (độ dày), MIP, MPR cong (CPR), Dùng chuột di chuyển đường tham chiếu MPR, Hỗ trợ bề mặt MPR cong (CPR), Hỗ trợ MIP trong MPR, Hỗ trợ



	điều chỉnh độ dày lát cắt (slab) trong MPR.
16	<p>Chức năng nén ảnh theo giải thuật JPEG2000</p> <ul style="list-style-type: none"> - Làm giảm nhỏ kích thước ảnh, giảm thời gian truyền và làm giảm chi phí xử lý + Cho chất lượng ảnh tốt nhất khi áp dụng nén ảnh tĩnh có tổn thất + Sử dụng được với truyền dẫn và hiển thị lũy tiến về chất lượng, độ phân giải, các thành phần màu và có tính định vị không gian. + Truy nhập và giải nén tại mọi thời điểm trong khi nhận dữ liệu + Giải nén từng vùng trong ảnh mà không cần giải nén toàn bộ ảnh + Nén một lần nhưng có thể giải nén với nhiều cấp chất lượng tùy theo Mô tả của người sử dụng + Nén ảnh DICOM theo chuẩn JPEG2000: Immediately compression và Delayed compression
17	<p>Hỗ trợ xem ảnh DICOM qua WebView</p> <ul style="list-style-type: none"> - Truy cập dữ liệu ảnh DICOM qua môi trường mạng. Cho phép truy cập dữ liệu ảnh DICOM trên môi trường webbased từ mạng nội bộ hoặc mạng internet bằng trình duyệt Web. Cho phép đọc phim và trả kết quả thông qua trình duyệt Web + Hỗ trợ html + Hỗ trợ hiển thị trên mobile/ipad + Sử dụng trình duyệt của smartphone hoặc ipad + Cho phép truy cập và đọc phim thông qua phần mềm webApp + Cung cấp các công cụ xử lý ảnh cơ bản và công cụ nhập kết quả chẩn đoán hình ảnh
18	<p>Hỗ trợ hội chẩn nhiều điểm cầu (multi-site) chẩn đoán hình ảnh qua mạng (hỗ trợ các thiết bị di động như điện thoại thông minh, máy tính bảng)</p> <ul style="list-style-type: none"> - Cung cấp dữ liệu chẩn đoán hình ảnh cho bệnh nhân. Chia sẻ dữ liệu chẩn đoán hình ảnh của bệnh nhân giữa các cơ sở y tế. Trao đổi dữ liệu chẩn đoán hình ảnh (ẩn danh) giữa các trung tâm nghiên cứu y khoa. - Đáp ứng việc mở rộng kết nối không giới hạn các PACS, RIS, - Dễ dàng thực hiện chia sẻ và trao đổi dữ liệu hình ảnh, giảm thiểu thời gian thực hiện so với các phương pháp hiện có như: in film, sao chép sang bộ lưu trữ ngoài, đóng gói và email, .. - Đảm bảo tính nhất quán của dữ liệu khi sát nhập vào dữ liệu đang có của bệnh nhân trên hệ thống lưu trữ local + Hỗ trợ chia sẻ hình ảnh qua địa chỉ email + Tuân thủ các tiêu chuẩn, quy chuẩn IHE + Đảm bảo bảo mật, an toàn và toàn vẹn dữ liệu



IV. Ứng dụng đặt lịch khám, đăng ký khám từ xa

Ứng dụng cho phép người dân đăng ký khám tại Bệnh viện, theo thời gian, khoa, phòng mong muốn mà không cần chờ xếp hàng lấy số tại bệnh viện, sau khi khám có thể tra cứu kết quả CLS, thanh toán viện phí ...

- Các tính năng đáp ứng:

+ Đăng ký khám tại trung tâm y tế theo chuyên khoa, bác sĩ, khung giờ khám. Sau khi đăng ký khám, bệnh nhân sẽ được cung cấp: STT, Mã đăng ký, khung giờ khám

+ Tra cứu lịch sử khám chữa bệnh, đơn thuốc online, kết quả cận lâm sàng

+ Tra cứu lịch sử đặt dịch khám

+ Nhắc lịch: Đã có kết quả CLS, thông báo có đơn thuốc, thông báo có lịch tái khám

+ Nhắc lịch uống thuốc cho người dùng

+ Hỗ trợ thanh toán online

- Ứng dụng có khả năng kết nối liên thông 2 chiều với phần mềm HIS của bệnh viện. Ứng dụng gửi thông tin bệnh nhân đăng ký từ ứng dụng đặt lịch khám, đăng ký khám sang hệ thống HIS và nhận kết quả khám, cận lâm sàng, đơn thuốc đã khám từ HIS về ứng dụng đặt lịch khám để bệnh nhân xem chi tiết.

V. Phần mềm quản lý bệnh án điện tử VNPT-EMR

1. Mô tả chung

Phần mềm quản lý bệnh án điện tử VNPT-EMR được xây dựng trên nền tảng website, cài đặt và lưu trữ trên hệ thống Cloud của đơn vị cung cấp dịch vụ. Đảm bảo đáp ứng quản lý và lưu trữ khoảng 80.000 hồ sơ bệnh án/năm theo yêu cầu của bệnh viện.

Phần mềm quản lý bệnh án điện tử VNPT-EMR đáp ứng đầy đủ các chức năng và yêu cầu kỹ thuật được quy định tại Thông tư số 13/2025/TT-BYT ngày 06/06/2025 của Bộ Y tế và Văn bản số 365/TTYQG-GPQLCL ngày 06/06/2025 của Trung tâm thông tin y tế Quốc gia.


2. Mô tả kỹ thuật, chức năng chi tiết

STT	MÔ TẢ CHI TIẾT
I	Mô tả về phần mềm
1	Mô tả chức năng phần mềm
1.1	Phần mềm quản lý bệnh án điện tử cho phép quản lý toàn bộ nội dung thông tin bệnh án như mẫu hồ sơ bệnh án giấy quy định của Bộ Y tế, bao gồm
-	Quản lý thông tin tiền sử của bệnh nhân
	Xem và quản lý thông tin (lý do vào viện, quá trình bệnh lý, tiền sử bệnh bản thân, tiền sử bệnh gia đình, tiền sử xã hội: thuốc lá, rượu, ma túy)
-	Quản lý tài liệu lâm sàng
	Xem, in, thêm mới các tài liệu lâm sàng trong hồ sơ bệnh án như:



MÔ TẢ CHI TIẾT

	<ul style="list-style-type: none"> + Đơn thuốc (đơn cũ, đơn đang sử dụng) + Biên bản hội chẩn + Giấy chuyên tuyến của tuyến trước + Phiếu chăm sóc + Phiếu kế hoạch chăm sóc + Phiếu công khai sử dụng thuốc, vật tư + Phiếu theo dõi chức năng sống
-	Quản lý chỉ định
	<p>Quản lý các thông tin chỉ định dịch vụ của hồ sơ bệnh án như:</p> <ul style="list-style-type: none"> + Thời gian chỉ định, dịch vụ chỉ định, số lượng, đơn giá, thành tiền, phòng chỉ định, phòng thực hiện... + Các phiếu chỉ định bao gồm: Chỉ định chẩn đoán hình ảnh, chỉ định xét nghiệm, chỉ định PTTT, chỉ định chăm sóc...
-	Quản lý kết quả cận lâm sàng
	<p>Quản lý kết quả cận lâm sàng từ các hệ thống khác nhau:</p> <ul style="list-style-type: none"> + Kết quả xét nghiệm + Kết quả CDHA, hình ảnh đi kèm + Kết quả giải phẫu bệnh + Kết quả, tường trình PTTT
-	Quản lý điều trị
	<p>Quản lý các giấy tờ trong quá trình điều trị như:</p> <ul style="list-style-type: none"> +/- Phiếu điều trị, phiếu truyền dịch, phiếu truyền máu, phiếu chăm sóc, phiếu theo dõi chức năng sống...
-	Quản lý thuốc đã kê đơn cho người bệnh
	<p>Quản lý thuốc đã kê đơn cho người bệnh như: tên thuốc, số lượng liều lượng, biệt dược...</p>
1.2	Mỗi người bệnh có một mã số định danh đơn nhất căn cứ theo số định 3 danh cá nhân để kết nối liên thông dữ liệu hồ sơ bệnh án điện tử
1.3	Hồ sơ bệnh án điện tử quản lý các tài liệu, thông tin liên quan đến người bệnh và quá trình khám bệnh, chữa bệnh;
1.4	Hồ sơ bệnh án điện tử ghi nhận toàn bộ nội dung thông tin như Hồ sơ bệnh án giấy. Bảo đảm đầy đủ các thông tin theo quy định tại Chương X Thông tư số 32/2023/TT-BYT ngày 31 tháng 12 năm 2023 của Bộ Y tế quy định chi tiết một số điều của Luật Khám bệnh, chữa bệnh. Số hoá đầy đủ các mẫu biểu hồ sơ bệnh án theo quy định tại Chương X Thông tư số 32/2023/TT-BYT và thực hiện quản lý hồ sơ bệnh án:
-	Đồng bộ hồ sơ bệnh án



MÔ TẢ CHI TIẾT	
	+/- Đồng bộ dữ liệu bệnh án về máy chủ sao lưu của VNPT +/- Đồng bộ dữ liệu bệnh án trong các lượt khám chữa bệnh khác nhau +/- Đồng bộ dữ liệu HSBA trong các hệ thống có liên kết
-	Lưu trữ và phục hồi hồ sơ bệnh án +/- Lưu trữ hồ sơ bệnh án trên cloud của VNPT +/- Quản lý danh sách lưu trữ, thời gian lưu trữ theo từng HSBA +/- Cho phép người dùng xem danh sách các bệnh án hiện hữu đang lưu trữ trong hệ thống EMR: Cấp số lưu trữ, phân loại bệnh án, cập nhật vị trí lưu trữ, kết xuất danh sách +/- Phục hồi dữ liệu lưu trữ theo chuẩn Datacenter. HSBA được lưu trữ theo quy định bằng định dạng XML theo chuẩn HL7, hỗ trợ tra cứu chi tiết đến từng trường thông tin
-	Hồ sơ bệnh án mở Chức năng cho phép người dùng xem danh sách các hồ sơ bệnh án đang mở điều trị trên hệ thống. +/- Đóng hồ sơ bệnh án +/- Xem chi tiết HSBA +/- Ký số HSBA
-	Tổng hợp lưu trữ HSBA: Chức năng cho phép người dùng tổng hợp danh sách các hồ sơ bệnh án đã kết thúc điều trị để gửi lưu trữ. +/- Tổng hợp lưu trữ +/- Mở lại bệnh án +/- Gửi lưu trữ +/- Hủy phiếu lưu trữ
-	Duyệt nhận hồ sơ bệnh án: cho phép người dùng chọn lưu trữ hoặc từ chối lưu trữ hồ sơ bệnh án, chức năng bao gồm: <ul style="list-style-type: none"> • Lưu trữ hồ sơ bệnh án • Từ chối hồ sơ bệnh án • Phê duyệt phiếu tổng hợp • Hủy phê duyệt phiếu tổng hợp • Xem báo cáo danh sách bàn giao HSBA Xem báo cáo danh sách bệnh án từ chối bàn giao.
-	Quản lý Mô tả mượn hồ sơ bệnh án: chức năng cho phép người dùng tạo phiếu mượn hồ sơ bệnh án, duyệt hoặc từ chối duyệt phiếu mượn
1.5	Phần mềm hỗ trợ xem được thông tin hồ sơ bệnh án điện tử tối thiểu với tập tin định dạng .pdf và XML
1.6	Phần mềm quản lý bệnh án điện tử có khả năng tạo lập, cập nhật tự động thông qua đồng bộ thông tin hồ sơ từ các hệ thống HIS, LIS,



MÔ TẢ CHI TIẾT

STT	MÔ TẢ CHI TIẾT
	RIS/PACS của bệnh viện.
1.7	Phần mềm quản lý bệnh án điện tử có các chức năng quản lý danh sách hồ sơ bệnh án của người bệnh, cấu hình phân quyền xem, nhập mới, chỉnh sửa, hủy, khôi phục dữ liệu, thông tin trong hồ sơ bệnh án điện tử.
1.8	Phần mềm có khả năng kết xuất được thông tin hồ sơ bệnh án điện tử theo tập tin định dạng XML hoặc JSON phục vụ liên thông dữ liệu, chia sẻ bệnh án điện tử.
	Phần mềm quản lý bệnh án điện tử giám sát được hành động của người sử dụng, trong đó: <ul style="list-style-type: none"> - Bảo đảm quyền riêng tư, bảo mật và kiểm tra truy vết; - Bảo đảm khả năng xác thực người dùng và cấp quyền cho người dùng; - Có khả năng ghi vết tất cả các giao dịch, tương tác của người dùng trên Phần mềm quản lý bệnh án điện tử
1.9	Phần mềm cho phép hiển thị trên màn hình máy tính hoặc các thiết bị điện tử cầm tay khác theo mẫu hồ sơ bệnh án và kết xuất ra máy in mẫu hồ sơ bệnh án theo quy định của Bộ Y tế
1.10	Phân quyền và bảo mật hồ sơ bệnh án điện tử <ul style="list-style-type: none"> - Bảo đảm khả năng xác thực người dùng và cấp quyền cho người dùng; - Bảo đảm quyền riêng tư bảo mật và kiểm tra truy vết; - Phân quyền người dùng theo từng vai trò công việc; - Thiết lập khoảng thời gian giới hạn cho phép người dùng truy cập vào phần mềm; - Bảo vệ, ngăn chặn việc truy cập trái phép vào hồ sơ bệnh án điện tử.
1.11	Phần mềm quản lý bệnh án điện tử sử dụng danh mục dùng chung theo quy định của Bộ Y tế.
	<ul style="list-style-type: none"> +/ Quản lý danh mục người dùng, phân quyền người dùng +/ Quản lý và phân quyền danh mục biểu mẫu, giấy tờ, báo cáo +/ Quản lý danh mục khoa/phòng +/ Quản lý danh mục tỉnh huyện xã
1.12	Phần mềm quản lý bệnh án điện tử được triển khai là một Phần mềm quản lý bệnh án điện tử độc lập và đáp ứng được các tính năng tiếp nhận, lưu trữ.




MÔ TẢ CHI TIẾT

	Liên thông kết nối được với phần mềm HIS của bệnh viện thực hiện trao đổi được thông tin cá nhân, kết quả khám bệnh, kết quả cận lâm sàng, kết quả thăm dò chức năng, quá trình chẩn đoán, điều trị, chăm sóc và những thông tin khác có liên quan trong quá trình chữa bệnh của người bệnh tại bệnh viện
1.13	Dữ liệu hồ sơ bệnh án điện tử của người bệnh được lưu trữ độc lập không phụ thuộc vào các hệ thống khác tại cơ sở khám bệnh, chữa bệnh
2	Mô tả phi chức năng
2.1	Mô tả đối với CSDL
	Dữ liệu được mã hóa theo quyết định 130/QĐ-BYT/QĐ-BYT ngày 18/01/2023 và 4750/QĐ-BYT ngày 29/12/2023 về việc quy định chuẩn và định dạng dữ liệu đầu ra và sử dụng trong quá trình quản lý, giám định và thanh toán chi phí khám bệnh, chữa bệnh bảo hiểm y tế.
	Đáp ứng quy định sao lưu dự phòng và phục hồi hồ sơ bệnh án điện tử của bệnh viện: Việc sao lưu bệnh án điện tử được tiến hành theo chính sách SLA của nhà cung cấp. Mỗi tuần 1 lần sẽ sao lưu toàn bộ CSDL (Full backup) và hàng ngày sao lưu phần thay đổi (Incremental backup).
2.2	Phần mềm quản lý bệnh án điện tử đảm bảo các yêu cầu về an toàn thông tin
	- Phần mềm đáp ứng các yêu cầu về an toàn thông tin trước khi đưa vào sử dụng theo yêu cầu tại Quyết định số 742/QĐ-BTTTT ngày 22/4/2022 của Bộ trưởng Bộ Thông tin và Truyền thông ban hành yêu cầu an toàn cơ bản đối với phần mềm nội bộ.
	- Phần mềm có cơ chế mã hóa/giải mã thông tin người bệnh khi thực hiện truyền/nhận dữ liệu. Quản lý nhật ký người dùng, phân quyền và theo dõi hoạt động trên phần mềm.
	- Các phần mềm nền tảng (hệ điều hành, hệ quản trị cơ sở dữ liệu, phần mềm ảo hóa,...) thường xuyên được cập nhật phiên bản, bản vá lỗi.
3	Mô tả khác
	Đảm bảo không vi phạm các quy định về quyền tác giả, quyền sở hữu trí tuệ và các quyền liên quan theo Luật Sở hữu trí tuệ ngày 29/11/2005 và Luật sửa đổi, bổ sung một số điều của Luật Sở hữu trí tuệ ngày 19/6/2009. Phần mềm EMR phải có chứng nhận bản quyền



MÔ TẢ CHI TIẾT	
	tác giả do Cục bản quyền tác giả cấp.
	Tuân thủ Khung Kiến trúc Chính phủ điện tử Việt Nam, Kiến trúc Chính phủ điện tử cấp bộ hoặc Kiến trúc Chính quyền điện tử cấp tỉnh hiện hành.
	Phần mềm quản lý bệnh án điện tử cần đáp ứng các tiêu chuẩn liên quan được quy định tại Thông tư số 39/2017/TT-BTTTT ngày 15/12/2017 của Bộ Thông tin và Truyền thông ban hành Danh mục tiêu chuẩn kỹ thuật về ứng dụng công nghệ thông tin trong cơ quan nhà nước.
II	Mô tả về hạ tầng kỹ thuật và an toàn thông tin
	Triển khai Phần mềm quản lý bệnh án điện tử trên hạ tầng điện toán đám mây (Cloud) của VNPT đang cung cấp dịch vụ tại Việt Nam. Trung tâm dữ liệu của VNPT đáp ứng tối thiểu chứng nhận Uptime Tier 3.
	Định kỳ thực hiện sao lưu dữ liệu gồm 01 bản tại bệnh viện và khuyến nghị có thêm 01 bản tại đơn vị cung cấp dịch vụ lưu trữ bảo đảm an toàn cho dữ liệu khi bị tấn công mạng
	Phần mềm EMR tối thiểu đạt cấp độ 2 về cấp độ an toàn thông tin theo Khoản 1, Điều 8, Nghị định 85/2016/NĐ-CP ngày 01 tháng 07 năm 2016 của Chính phủ về bảo đảm an toàn hệ thống thông tin theo cấp độ.
III	Mô tả về liên thông
	Phần mềm quản lý bệnh án điện tử tại bệnh viện đảm bảo kết xuất được thông tin hồ sơ bệnh án điện tử theo tệp XML hoặc JSON phục vụ liên thông dữ liệu khi có yêu cầu.
	Phần mềm bệnh án điện tử đảm bảo liên thông được với các phần mềm HIS, LIS, RIS/PACS tại bệnh viện
IV	Mô tả về ký, xác thực điện tử trong hồ sơ bệnh án điện tử
	<ul style="list-style-type: none"> - Phần mềm quản lý bệnh án điện tử EMR có chức năng cấu hình cài đặt và chức năng ký số theo hình thức ký từ xa cho Nhân viên y tế thực hiện ký các mẫu biểu, hồ sơ bệnh án theo quy định. - Phần mềm quản lý bệnh án điện tử EMR có khả năng kết nối với các thiết bị bàn ký, ký vân tay. Có chức năng cho người nhà bệnh nhân hoặc bệnh nhân thực hiện ký qua bàn ký hoặc ký vân tay - Tất cả các hình thức ký được thực hiện trên kỹ thuật ký trực tiếp trên file dữ liệu XML.
V	Mô tả về các chức năng quản trị hệ thống



STT	MÔ TẢ CHI TIẾT
	Đăng nhập hệ thống: người dùng có thể đăng nhập vào hệ thống để thực hiện các nghiệp vụ theo phạm vi được phân công theo phân quyền tài khoản, cho phép xác thực qua OTP
-	Trang chủ: +/Hiện thị thông tin trang chủ của hệ thống +/ Kiểm tra các thông tin thông báo trên trang chủ
-	Đăng xuất: Chức năng cho phép người sử dụng thoát khỏi hệ thống khi đã đăng nhập trước đó.
-	Quản lý log dữ liệu: tra cứu log dữ liệu gửi nhận giữa EMR và các hệ thống khác như HIS, LIS, RIS-PACS +/ Tìm kiếm log +/Xem thông tin dữ liệu gốc và dữ liệu lỗi
-	Quản lý lịch sử thao tác hồ sơ bệnh án: Chức năng tra cứu các log thao tác trên HSBA. +/ Tìm kiếm từ ngày đến ngày +/ Tìm kiếm theo mã bệnh án +/ Tìm kiếm theo tác vụ
-	Thiết lập cấu hình đơn vị: Chức năng cho phép quản lý các cấu hình riêng theo đơn vị và thiết lập giá trị các cấu hình

VI. Phần mềm chữ ký số VNPT SmartCA

- Là dịch vụ chứng thực chữ ký số công cộng theo mô hình ký số từ xa, đáp ứng các yêu cầu:

+/ Ký số mọi lúc, mọi nơi: Người dùng có thể thực hiện ký số trên mọi thiết bị mà không cần sử dụng thiết bị phần cứng chuyên dụng.

+/ Bảo mật cao: Dịch vụ đáp ứng đầy đủ các tiêu chuẩn pháp lý của Việt Nam, đảm bảo tính toàn vẹn và xác thực của văn bản sau khi ký.

+/ Quản lý thuận tiện: Người dùng có thể truy cập lịch sử giao dịch đầy đủ, tức thời và dễ dàng trên web hoặc ứng dụng di động.

+/ Xác thực tài khoản 1 lần ký được nhiều lượt.

+/ Đơn vị cung cấp chữ ký số được Bộ thông tin và Truyền thông cấp phép cung cấp dịch vụ chứng thực chữ ký số công cộng, tuân thủ theo Nghị định 130/2018/NĐ-CP của Chính phủ.

VI. Cài đặt, lưu trữ và chuyển giao dữ liệu

Toàn bộ các phần mềm HIS, LIS, RIS/PACS, EMR được cung cấp kèm theo gói thuê phần mềm các dịch vụ về đào tạo, vận hành, quản trị dữ liệu và dịch vụ đảm bảo an toàn hệ thống thông tin của các phần mềm trong thời gian 5 năm (60 tháng).



Sau khi kết thúc thời gian thuê, nhà cung cấp sẽ chuyển giao toàn bộ thông tin và dữ liệu hình thành trong quá trình thuê dịch vụ cho chủ trì thuê dịch vụ theo phương án được các bên thống nhất trong hợp đồng. Quy trình và phương án chuyển giao dữ liệu theo quy định tại Điểm a, Khoản 2, Điều 12 Thông tư số 16/2024/TT-BTTTT ngày 30/12/2024 của Bộ trưởng Bộ Thông tin và Truyền thông.

Lưu ý: Báo giá phải bao gồm thuế và các chi phí khác liên quan.